

ARCHITEKT: Atelier Jasně s.r.o. Biskupský dvůr 1147/6, 110 00 Praha 1 ing.arch. Bohdana Havlíčková ing.arch. Jana Šaňáková ing.arch. Hana Urbanová		STAVBA : ZÁZEMÍ PRO MĚSTSKOU KNIHOVNU BENEŠOV Městská knihovna Benešov, Malé náměstí 1700, 256 01 Benešov parc. č. 77/1, k.ú. Benešov		AUTORIZOVANÝ ARCHITEKT: Ing. arch. Tomáš Havlíček Jiráskova 875/8, 265 01 Benešov AUTORIZOVANÝ PROJEKTANT: Ing. Petr Slavík U Hranic 3419/12c, 100 00 Praha 10	
DATUM : 08/2023		STAVEBNÍK : Město Benešov, Masarykovo náměstí 100, 256 01 Benešov		MĚŘÍTKO :	PARÉ :
STUPEŇ : PDPS		ZODPOVĚDNÝ PROJEKTANT: Ing. Petr Slavík		FORMÁT : 7xA4	
PROFESE : D.1.1 ARCHITEKTONICKO–STAVEBNÍ ŘEŠENÍ		PŘÍLOHA : TABULKA DVEŘÍ		PŘÍLOHA : D.1.1 14_b	
PROJEKTANT ČÁSTI : Ing. Petr Slavík					

OBSAH:

- POZNÁMKY
- TABULKA DVEŘÍ

POZNÁMKY:

- TATO DOKUMENTACE NENAHRAZUJE DODAVATELSKOU, VÝROBNÍ ANI DÍLENSKOU DOKUMENTACI. NENÍ URČENÁ K REALIZACI.
- FINÁLNÍ DĚLENÍ KONSTRUKCÍ A JEJICH MATERIÁLY BUDOU ODSOUHLASENY ZÁSTUPCEM INVESTORA, ARCHITEKTEM A GENERÁLNÍM PROJEKTANTEM NA ZÁKLADĚ PŘEDLOŽENÉHO VZORKU.
- DOKUMENTACE DODAVATELE BUDE KONTROLOVÁNA A SCHVALOVÁNA GENERÁLNÍM PROJEKTANTEM. NĚKTERÉ DÍLČÍ DETAILS BUDOU ŘEŠENY PO VÝBĚRU DODAVATELŮ JEDNOTLIVÝCH ČÁSTÍ V RÁMCI AUTORSKÉHO DOZORU GENERÁLNÍM PROJEKANTEM.
- DÁLE UVEDENÍ DODAVATELÉ A VÝROBKÝ JSOU DOPORUČENI GENERÁLNÍM PROJEKTANTEM A MOHOU BÝT NAHRAZENI ZA MINIMÁLNĚ STEJNĚ KVALITNÍ DODAVATELE A VÝROBKÝ PO PŘEDCHOZÍM SCHVÁLENÍ INVESTOREM A GENERÁLNÍM PROJEKTANTEM
- JEDNÁ SE O TZV. REFERENČNÍ STANDARD.
- BAREVNÉ ŘEŠENÍ PODLÉHÁ SCHVÁLENÍ A BUDE PROVÁDĚNO NA ZÁKLADĚ PŘEDLOŽENÉHO VZORKU.

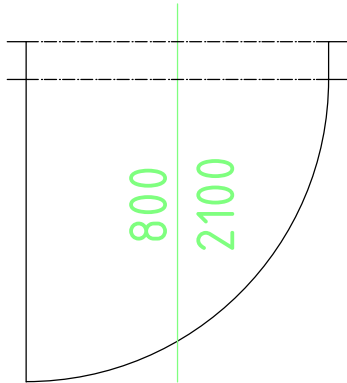
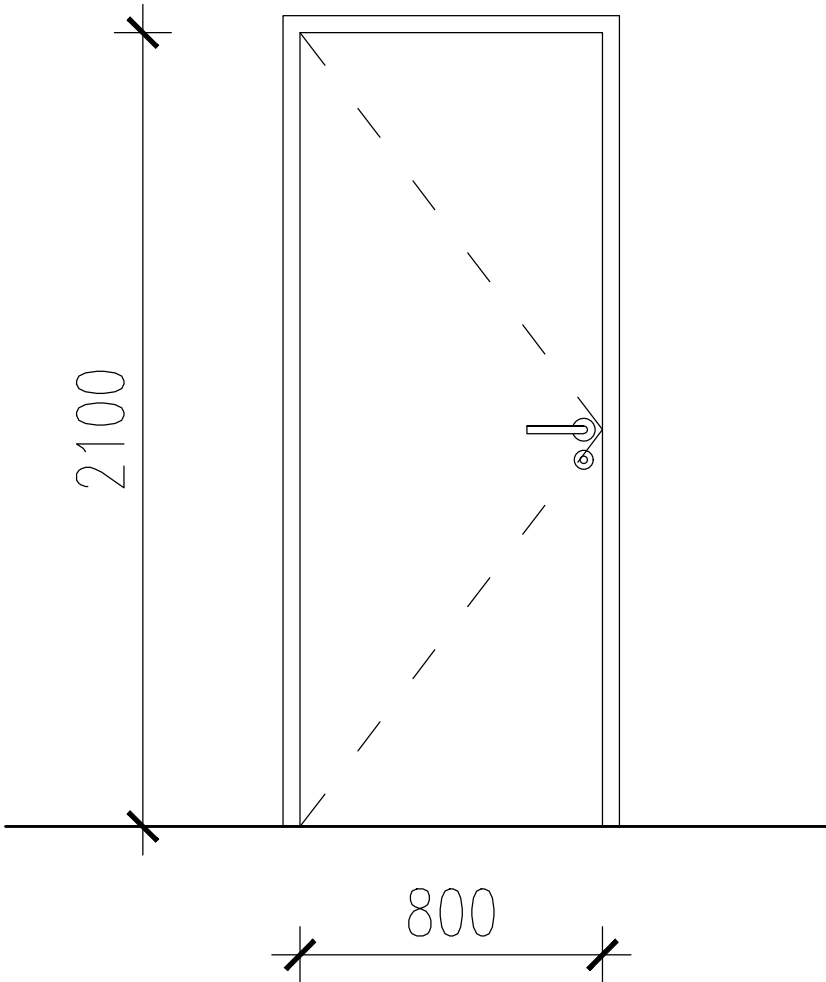
- GENERÁLNÍ DODAVATEL ZAJISTÍ KOORDINACI MEZI NÁVAZNÝMI STAVEBNÍMI PROFESEMI A ZAJISTÍ, ABY DODAVATELSKÁ DOKUMENTACE BYLA GENERÁLNÍM PROJEKTANTEM SCHVALOVÁNA V DOSTATEČNÉM ČASOVÉM PŘEDSTIHU TAK, ABY TOTO NEMĚLO VLIV NA HARMONOGRAM VÝSTAVBY.
- GENERÁLNÍ DODAVATEL JE ZODPOVĚDNÝ A ZAJISTÍ PROVÁDĚNÍ STAVEBNÍCH PRACÍ V SOULADU S PLATNÝMI ČSN A TECHNOLOGICKÝMI PŘEDPISY, ZEJMÉNA:
 - ZAJISTÍ SOULAD S PLATNOU TEPELNĚ-TECHNICKOU NORMOU ČSN 73 0540_1-4 ZMĚNA Z1 VČETNĚ ČSN 73 0540_2 TABULKY č.5, POŽADOVANÉ HODNOTY SOUČinitele SPÁROVÉ PRŮVZDUŠNOSTI
 - ZAJISTÍ SOULAD S PLATNOU AKUSTICKOU NORMOU ČSN 73 0532 A NAŘÍZENÍ VLÁDY č.502/2000 Sb.
 - ZAJISTÍ SOULAD S PLATNÝMI NORMAMI POŽÁRNĚ BEZPEČNOSTNÍHO ŘEŠENÍ ČSN 730802, ČSN 730804, DÁLE S VYHLÁŠKOU č.298/2009 SB. O OBECNÝCH TECHNICKÝCH POŽADAVCÍCH V PLATNÉM ZNĚNÍ.
 - ZABUDOVÁNÍ DVEŘÍ MUSÍ UMOŽNIT JEJICH OTEVŘENÍ NA MIN. 90°

- VEŠKERÉ KOTEVNÍ PRVKY, JEJICH MATERIÁL, DIMENZI A POVRCHOVOU ÚPRAVU SPECIFIKUJE DODAVATEL V RÁMCI DÍLENSKÉ DOKUMENTACE.
- ZA DIMENZE JEDNOTLIVÝCH PRVKŮ, KOTEVNÍCH PRVKŮ A ROZMĚROVOU PŘESNOST JE ZODPOVĚDNÝ GENERÁLNÍ DODAVATEL STAVBY.
- SOUČÁSTÍ DODÁVKY JE SPOJOVACÍ MATERIÁL, KOTEVNÍ PRVKY A VEŠKERÉ SYSTÉMOVÉ PRVKY
- GENERÁLNÍ PROJEKTANT KONTROLUJE V DÍLENSKÉ DOKUMENTACI POUZE VĚCNOU SPRÁVNOST A SOULAD S PROVÁDĚCÍ DOKUMENTACÍ.

- TATO DOKUMENTACE NENÍ VÝROBNÍ DÍLENSKOU DOKUMENTACÍ. VÝROBNÍ DÍLENSKOU DOKUMENTACI JE DODAVATEL STAVBY POVINEN ZHOTOVIT A PŘEDLOŽIT INVESTOROVÍ A AUTORSKÉMU DOZORU K ODSOUHLASENÍ PŘED ZAHÁJENÍM VÝROBY. PŘED JEJÍM ZHOTOVENÍM JE NUTNÉ VEŠKERÉ ROZMĚRY PRVKŮ A SOUVISEJÍCÍCH KONSTRUKCÍ OVĚŘIT PŘÍMO NA STAVBĚ.

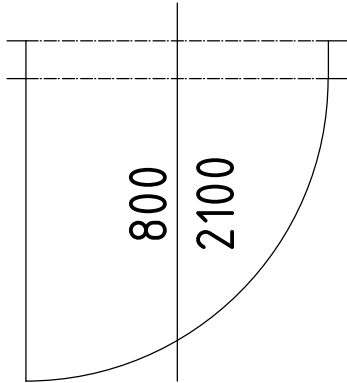
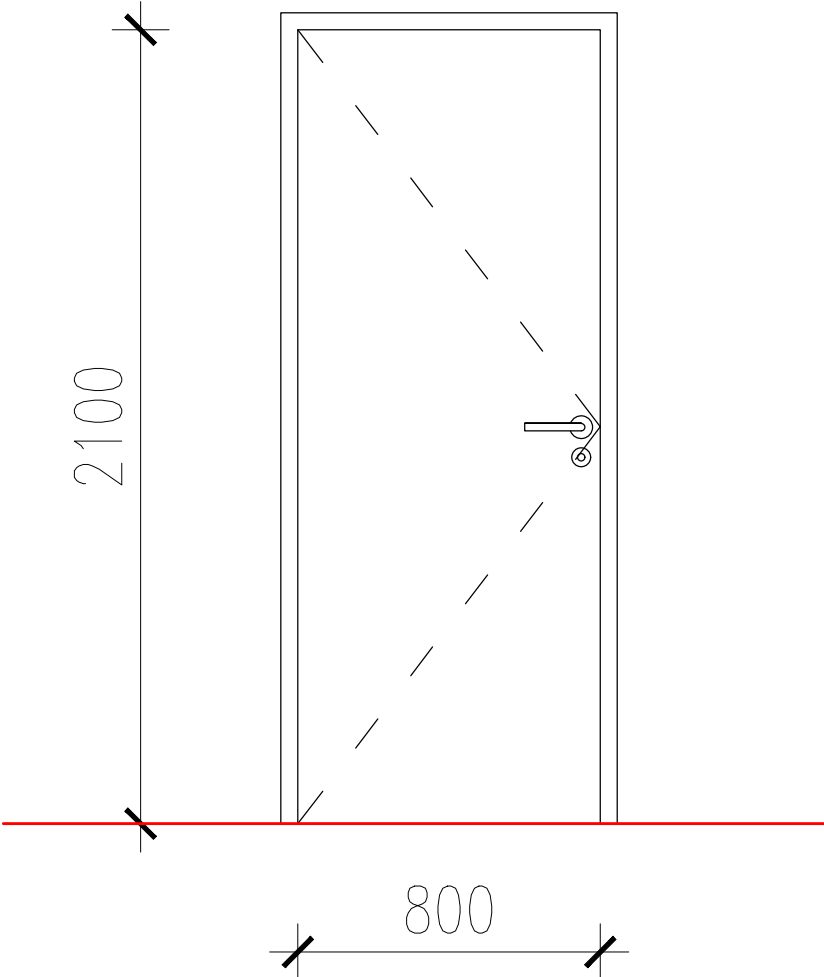
TABULKA NAVRHOVANÝCH DVEŘÍ

KÓD:	D1
NÁZEV:	DVEŘE DŘEVĚNÉ, HLADKÉ PLNÉ, BEZ POLODRÁŽKY, LEVÉ, OCELOVÁ ZÁRUBEŇ
ROZMĚR š x v [mm]:	dveře 800/2100mm, do SDK stěny tl. 100mm, otvor v konstrukci min. 900/2150mm – <u>upřesní vybraný dodavatel</u>
POČET [ks]:	1 (úklid 2.8) – 2NP
POPIS:	<p>VNITŘNÍ DVEŘE</p> <p>Hladké, plné interiérové dveře, otočné, bez polodrážky.</p> <p>Konstrukce odlehčená DTD deska. Povrch HPL, hladká, matná, barva bílá, RAL 9010.</p> <p>Předat vzorek pro odsouhlasení architektem.</p> <p>Kování u všech dveří min. 3 závěsy, klika-klika, dozický zámek, systémové provedení. Ref. Kování FSB 12 1267 ASL.</p> <p>Kulatá rozeta. Eloxovaný hliník.</p> <p>Součástí dodávky je veškerý kotvicí materiál.</p> <p>ZÁRUBEŇ OCELOVÁ</p> <p>Barva bílá, RAL 9010 – dle dveří. Povrch komaxit.</p> <p>Závěsy pro bezfalcové otočné dveře.</p>
ZASKLENÍ:	žádné
PRÁH:	bez prahu, podřezání dveří min. 20mm
KONSTRUKCE STĚNY:	SDK konstrukce tl. 100mm
SCHÉMA:	-



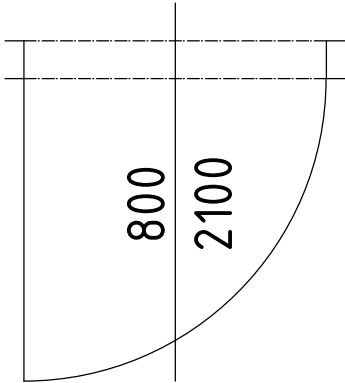
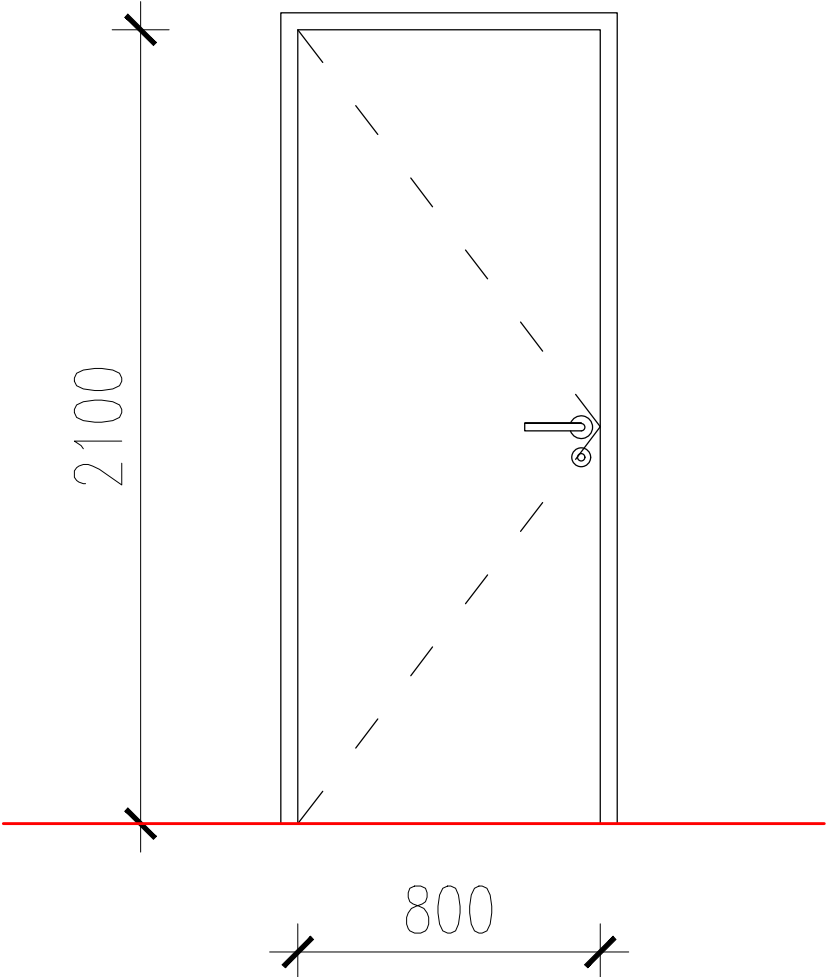
TABULKA NAVRHOVANÝCH DVEŘÍ

KÓD:	D2
NÁZEV:	DVEŘE DŘEVĚNÉ, HLADKÉ PLNÉ, BEZ POLODRÁŽKY, LEVÉ, OCELOVÁ ZÁRUBEŇ
ROZMĚR š x v [mm]:	dveře 800/2100mm, do SDK stěny tl. 100mm, otvor v konstrukci min. 900/2150mm – <u>upřesní vybraný dodavatel</u>
POČET [ks]:	1 (WC personál 2.8) – 2NP
POPIS:	<p>VNITŘNÍ DVEŘE</p> <p>Hladké, plné interiérové dveře, otočné, bez polodrážky.</p> <p>Konstrukce odlehčená DTD deska. Povrch HPL, hladká, matná, barva bílá, RAL 9010.</p> <p>Předat vzorek pro odsouhlasení architektem.</p> <p>Kování u všech dveří min. 3 závěsy, klika-klika, dozický zámek, systémové provedení. Ref. Kování FSB 12 1267 ASL.</p> <p>Kulatá rozeta. Eloxovaný hliník.</p> <p>Součástí dodávky je veškerý kotvicí materiál.</p> <p>ZÁRUBEŇ OCELOVÁ</p> <p>Barva bílá, RAL 9010 – dle dveří. Povrch komaxit.</p> <p>Závěsy pro bezfalcové otočné dveře.</p>
ZASKLENÍ:	žádné
PRÁH:	bez prahu, podřezání dveří min. 20mm
KONSTRUKCE STĚNY:	SDK konstrukce tl. 100mm
SCHÉMA:	-



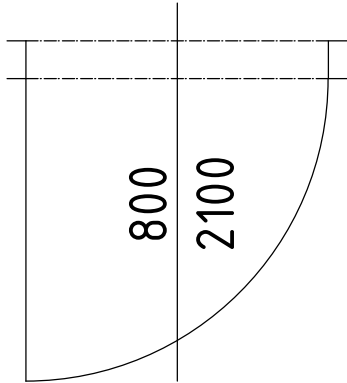
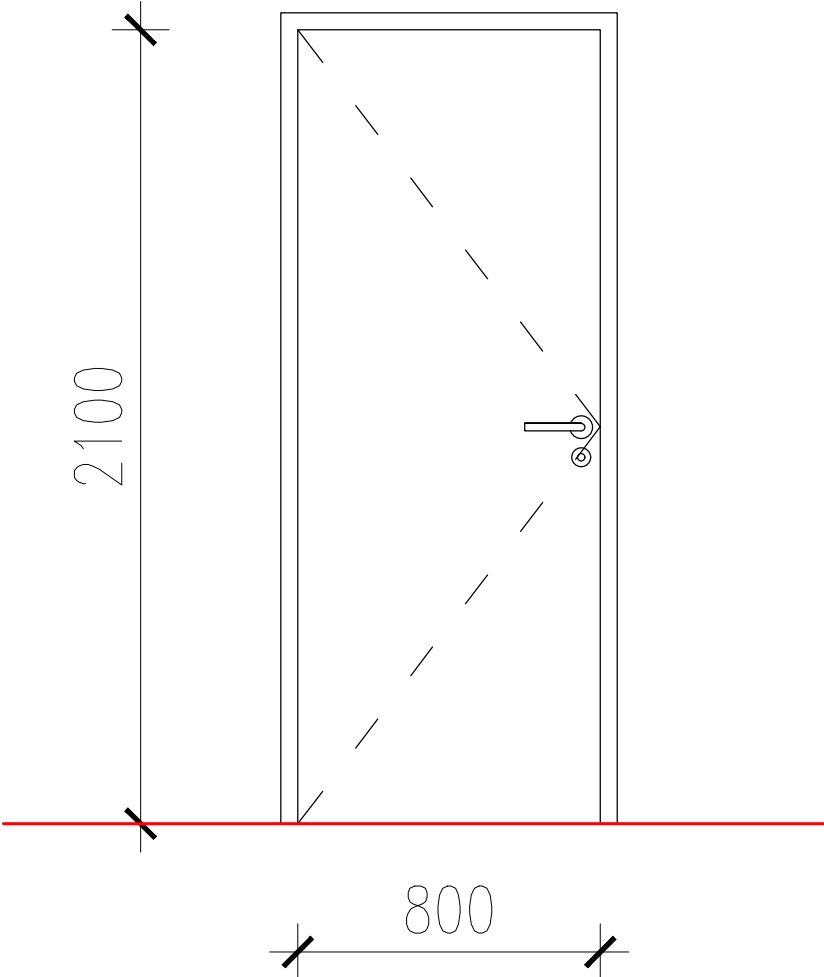
TABULKA NAVRHOVANÝCH DVEŘÍ

KÓD:	D3
NÁZEV:	DVEŘE DŘEVĚNÉ, HLADKÉ PLNÉ, BEZ POLODRÁŽKY, LEVÉ, OCELOVÁ ZÁRUBEŇ
ROZMĚR š x v [mm]:	dveře 800/2100mm, do SDK stěny tl. 100mm, otvor v konstrukci min. 900/2150mm – <u>upřesní vybraný dodavatel</u>
POČET [ks]:	1 (sklad 2.10) – 2NP
POPIS:	<p>VNITŘNÍ DVEŘE</p> <p>Hladké, plné interiérové dveře, otočné, bez polodrážky.</p> <p>Konstrukce odlehčená DTD deska. Povrch HPL, hladká, matná, barva bílá, RAL 9010.</p> <p>Předat vzorek pro odsouhlasení architektem.</p> <p>Kování u všech dveří min. 3 závěsy, klika-klika, dozický zámek, systémové provedení. Ref. Kování FSB 12 1267 ASL.</p> <p>Kulatá rozeta. Eloxovaný hliník.</p> <p>Součástí dodávky je veškerý kotvicí materiál.</p> <p>ZÁRUBEŇ OCELOVÁ</p> <p>Barva bílá, RAL 9010 – dle dveří. Povrch komaxit.</p> <p>Závěsy pro bezfalcové otočné dveře.</p>
ZASKLENÍ:	žádné
PRÁH:	bez prahu
KONSTRUKCE STĚNY:	SDK konstrukce tl. 100mm
SCHÉMA:	-



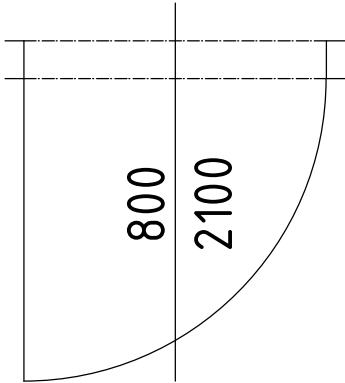
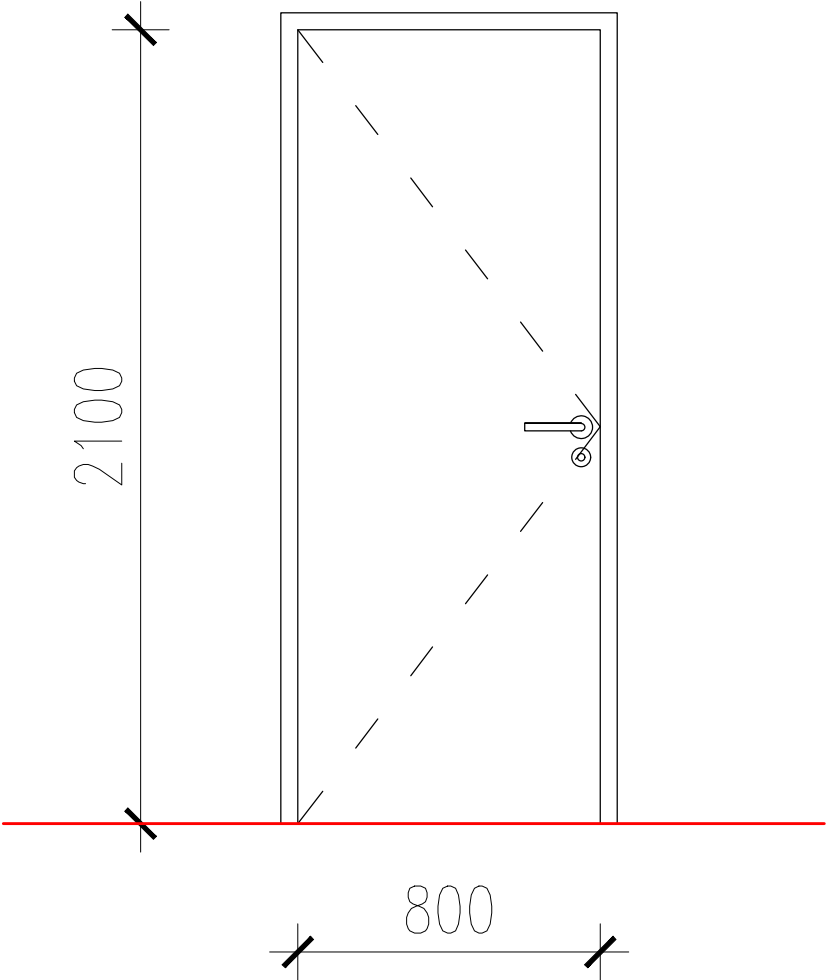
TABULKA NAVRHOVANÝCH DVEŘÍ

KÓD:	D4
NÁZEV:	DVEŘE DŘEVĚNÉ, HLADKÉ PLNÉ, BEZ POLODRÁŽKY, LEVÉ, OCELOVÁ ZÁRUBEŇ
ROZMĚR š x v [mm]:	dveře 800/2100mm, do SDK stěny tl. 100mm, otvor v konstrukci min. 900/2150mm – <u>upřesní vybraný dodavatel</u>
POČET [ks]:	1 (sklad 2.11) – 2NP
POPIS:	<p>VNITŘNÍ DVEŘE</p> <p>Hladké, plné interiérové dveře, otočné, bez polodrážky.</p> <p>Konstrukce odlehčená DTD deska. Povrch HPL, hladká, matná, barva bílá, RAL 9010.</p> <p>Předat vzorek pro odsouhlasení architektem.</p> <p>Kování u všech dveří min. 3 závěsy, klika-klika, dozický zámek, systémové provedení. Ref. Kování FSB 12 1267 ASL.</p> <p>Kulatá rozeta. Eloxovaný hliník.</p> <p>Součástí dodávky je veškerý kotvicí materiál.</p> <p>ZÁRUBEŇ OCELOVÁ</p> <p>Barva bílá, RAL 9010 – dle dveří. Povrch komaxit.</p> <p>Závěsy pro bezfalcové otočné dveře.</p>
ZASKLENÍ:	žádné
PRÁH:	bez prahu
KONSTRUKCE STĚNY:	SDK konstrukce tl. 100mm
SCHÉMA:	-



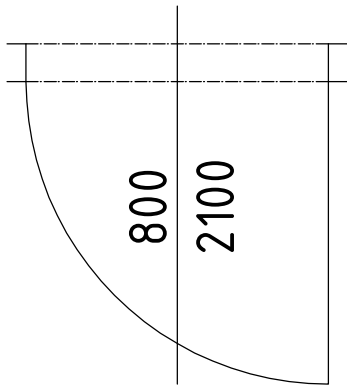
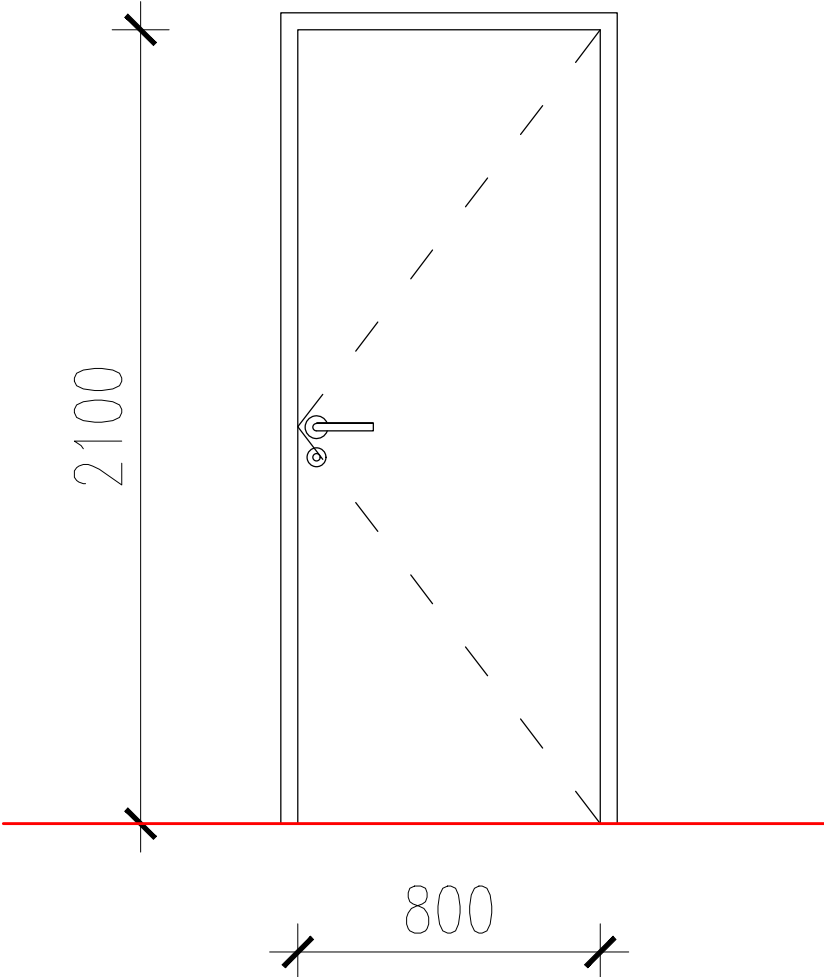
TABULKA NAVRHOVANÝCH DVEŘÍ

KÓD:	D5
NÁZEV:	DVEŘE DŘEVĚNÉ, HLADKÉ PLNÉ, BEZ POLODRÁŽKY, LEVÉ, OCELOVÁ ZÁRUBEŇ
ROZMĚR š x v [mm]:	dveře 800/2100mm, do SDK stěny tl. 100mm, otvor v konstrukci min. 900/2150mm – <u>upřesní vybraný dodavatel</u>
POČET [ks]:	1 (sklad 2.15) – 2NP
POPIS:	<p>VNITŘNÍ DVEŘE</p> <p>Hladké, plné interiérové dveře, otočné, bez polodrážky.</p> <p>Konstrukce odlehčená DTD deska. Povrch HPL, hladká, matná, barva bílá, RAL 9010.</p> <p>Předat vzorek pro odsouhlasení architektem.</p> <p>Kování u všech dveří min. 3 závěsy, klika-klika, dozický zámek, systémové provedení. Ref. Kování FSB 12 1267 ASL.</p> <p>Kulatá rozeta. Eloxovaný hliník.</p> <p>Součástí dodávky je veškerý kotvicí materiál.</p> <p>ZÁRUBEŇ OCELOVÁ</p> <p>Barva bílá, RAL 9010 – dle dveří. Povrch komaxit.</p> <p>Závěsy pro bezfalcové otočné dveře.</p>
ZASKLENÍ:	žádné
PRÁH:	bez prahu
KONSTRUKCE STĚNY:	SDK konstrukce tl. 100mm
SCHÉMA:	-



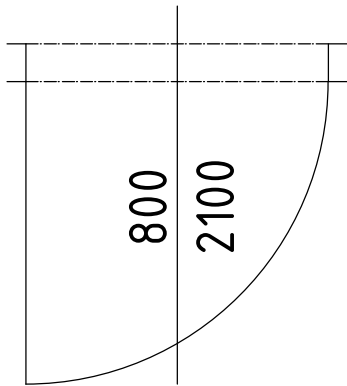
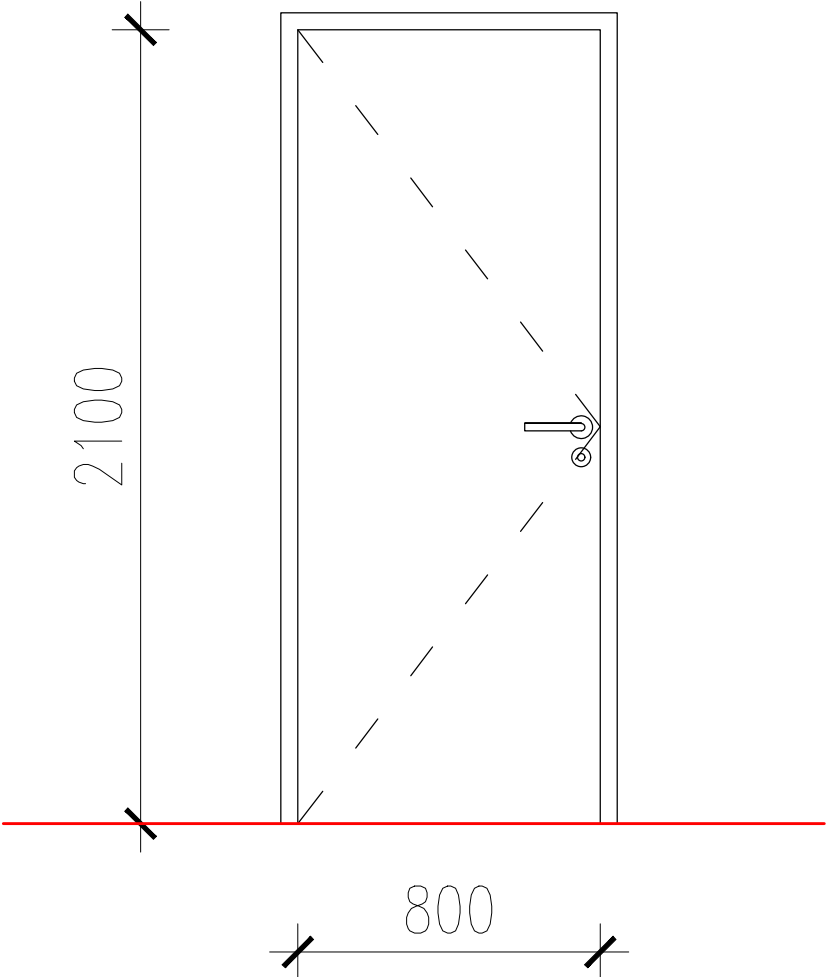
TABULKA NAVRHOVANÝCH DVEŘÍ

KÓD:	D7
NÁZEV:	DVEŘE DŘEVĚNÉ, HLADKÉ PLNÉ, BEZ POLODRÁŽKY, PRAVÉ, OCELOVÁ ZÁRUBEŇ
ROZMĚR š x v [mm]:	dveře 800/2100mm, do SDK stěny tl. 100mm, otvor v konstrukci min. 900/2150mm – <u>upřesní vybraný dodavatel</u>
POČET [ks]:	1 (šatna personál 2.17) – 2NP
POPIS:	<p>VNITŘNÍ DVEŘE</p> <p>Hladké, plné interiérové dveře, otočné, bez polodrážky.</p> <p>Konstrukce odlehčená DTD deska. Povrch HPL, hladká, matná, barva žlutá, RAL 1023.</p> <p>Předat vzorek pro odsouhlasení architektem.</p> <p>Kování u všech dveří min. 3 závěsy, klika-klika, dozický zámek, systémové provedení. Ref. Kování FSB 12 1267 ASL.</p> <p>Kulatá rozeta. Eloxovaný hliník.</p> <p>Součástí dodávky je veškerý kotvicí materiál.</p> <p>ZÁRUBEŇ OCELOVÁ</p> <p>Barva žlutá, RAL 1023 – dle dveří. Povrch komaxit.</p> <p>Závěsy pro bezfalcové otočné dveře.</p>
ZASKLENÍ:	žádné
PRÁH:	bez prahu
KONSTRUKCE STĚNY:	SDK konstrukce tl. 100mm
SCHÉMA:	-



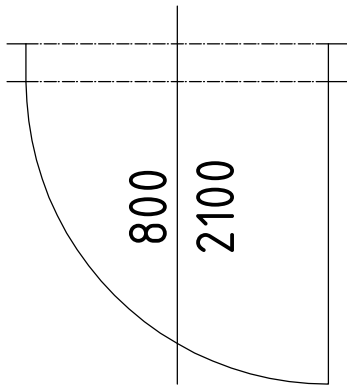
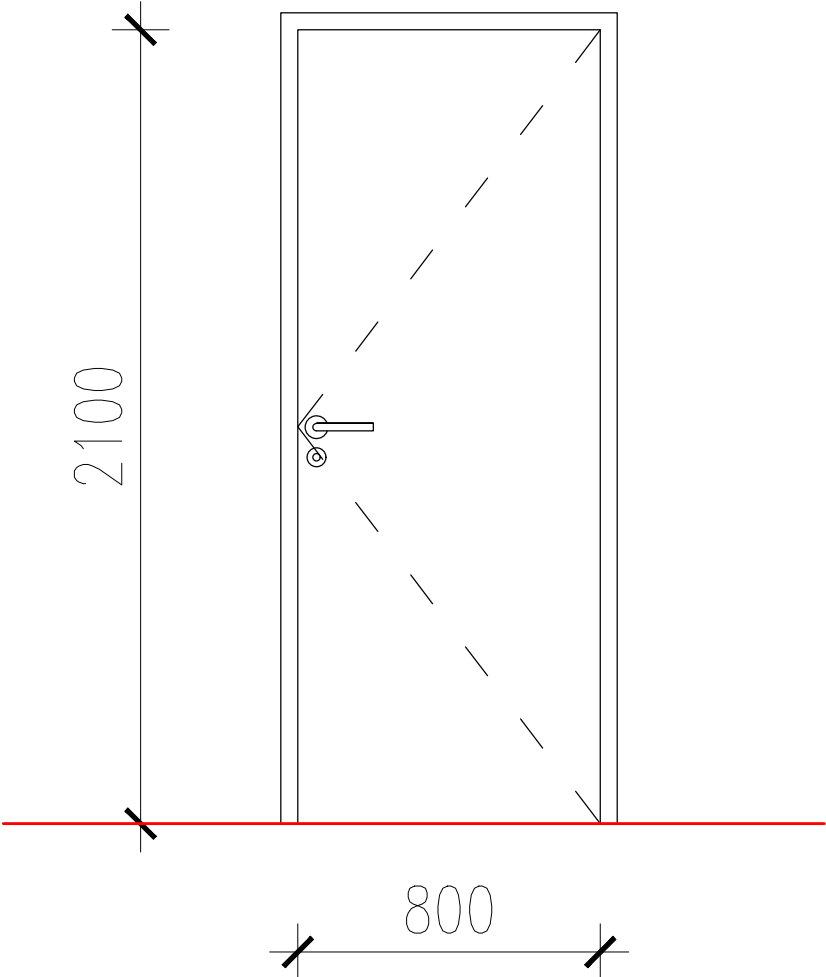
TABULKA NAVRHOVANÝCH DVEŘÍ

KÓD:	D8
NÁZEV:	DVEŘE DŘEVĚNÉ, HLADKÉ PLNÉ, BEZ POLODRÁŽKY, LEVÉ, OCELOVÁ ZÁRUBEŇ
ROZMĚR š x v [mm]:	dveře 800/2100mm, do zděné stěny tl. 115mm bez omítek, otvor v konstrukci min. 900/2150mm – <u>upřesní vybraný dodavatel</u>
POČET [ks]:	1 (knihovna – dospělí 1.6) – 1NP
POPIS:	<p>VNITŘNÍ DVEŘE</p> <p>Hladké, plné interiérové dveře, otočné, bez polodrážky.</p> <p>Konstrukce odlehčená DTD deska. Povrch HPL, hladká, matná, barva bílá, RAL 9010.</p> <p>Předat vzorek pro odsouhlasení architektem.</p> <p>Kování u všech dveří min. 3 závěsy, klika-klika, elektromechanický zámek, vložka min. RC3, bezkontaktní čtečka, systémové provedení. Kování FSB 12 1267 ASL. Kulatá rozeta. Eloxovaný hliník.</p> <p>Součástí dodávky je veškerý kotvicí materiál.</p> <p>ZÁRUBEŇ OCELOVÁ</p> <p>Barva bílá, RAL 9010 – dle dveří, bez viditelných pantů. Povrch komaxit.</p> <p>Závěsy pro bezfalcové otočné dveře.</p>
ZASKLENÍ:	žádné
PRÁH:	bez prahu
KONSTRUKCE STĚNY:	zděná konstrukce tl. 115mm bez omítek
SCHÉMA:	-



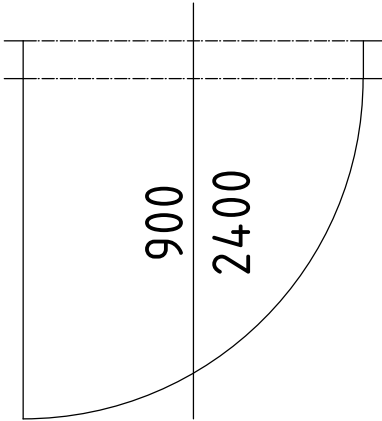
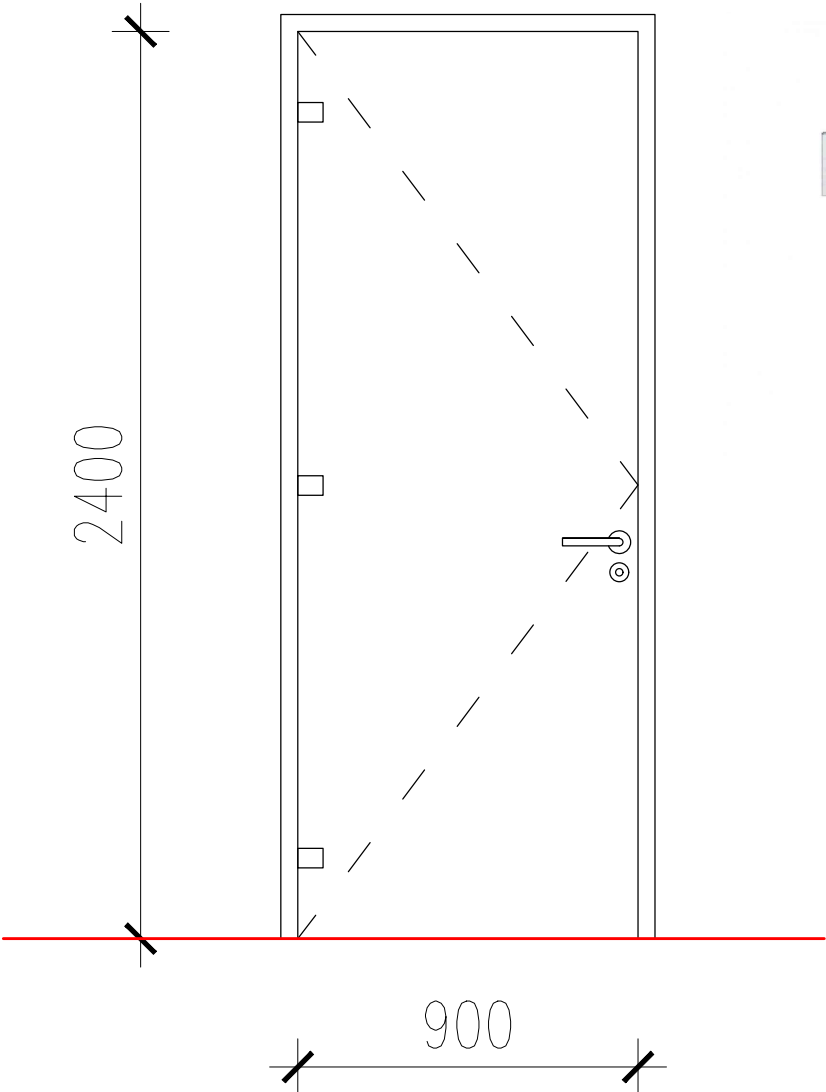
TABULKA NAVRHOVANÝCH DVEŘÍ

KÓD:	D9
NÁZEV:	DVEŘE DŘEVĚNÉ, HLADKÉ PLNÉ, BEZ POLODRÁŽKY, PRAVÉ, OCELOVÁ ZÁRUBEŇ
ROZMĚR š x v [mm]:	dveře 800/2100mm, do zděné stěny tl. 115mm bez omítek, otvor v konstrukci min. 900/2150mm – <u>upřesní vybraný dodavatel</u>
POČET [ks]:	1 (dětský svět 1.4) – 1NP
POPIS:	<p>VNITŘNÍ DVEŘE</p> <p>Hladké, plné interiérové dveře, otočné, bez polodrážky.</p> <p>Konstrukce odlehčená DTD deska. Povrch HPL, hladká, matná, barva bílá, RAL 9010.</p> <p>Předat vzorek pro odsouhlasení architektem.</p> <p>Kování u všech dveří min. 3 závěsy, klika-klika, elektromechanický zámek, vložka min. RC3, bezkontaktní čtečka, systémové provedení. Kování FSB 12 1267 ASL. Kulatá rozeta. Eloxovaný hliník.</p> <p>Součástí dodávky je veškerý kotvicí materiál.</p> <p>ZÁRUBEŇ OCELOVÁ</p> <p>Barva bílá, RAL 9010 – dle dveří, bez viditelných pantů. Povrch komaxit.</p> <p>Závěsy pro bezfalcové otočné dveře.</p>
ZASKLENÍ:	žádné
PRÁH:	bez prahu
KONSTRUKCE STĚNY:	zděná konstrukce tl. 115mm bez omítek
SCHÉMA:	-



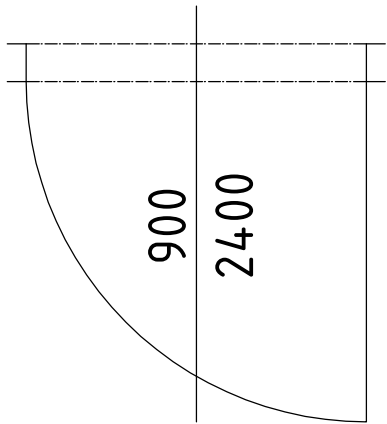
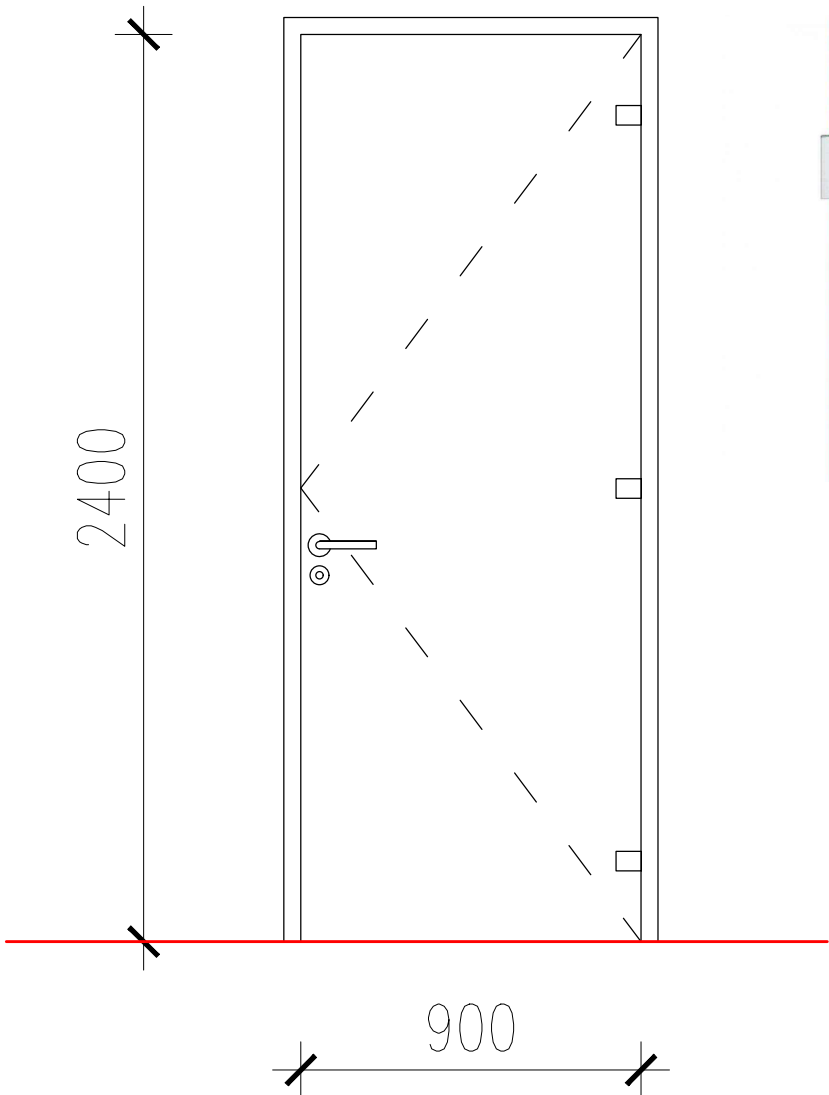
TABULKA NAVRHOVANÝCH DVEŘÍ

KÓD:	D11
NÁZEV:	DVEŘE CELOPROSKLENÉ-ČIRÉ, LEVÉ, OCELOVÁ ZÁRUBEŇ
ROZMĚR š x v [mm]:	dveře 900/2400mm, do zděné stěny tl. 115mm bez omítek, otvor v konstrukci min. 1000/2450mm – <u>upřesní vybraný dodavatel</u>
POČET [ks]:	1 (chodba 1.13) – 1NP
POPIS:	<p>VNITŘNÍ DVEŘE</p> <p>Celoprosklené interiérové dveře, otočné, bez polodrážky.</p> <p>Konstrukce křídla bezrámová, skleněné křídlo na pantech. Předat vzorek pro odsouhlasení architektem.</p> <p>Kování u všech dveří min. 3 závěsy, klika-klika, FAB vložka, systémové provedení. Štítek pro skleněné dveře FSB 13 4220 s klikou v designu FSB 12 1267 ASL. Eloxovaný hliník.</p> <p>Součástí dodávky je veškerý kotvicí materiál.</p> <p>ZÁRUBEŇ OCELOVÁ</p> <p>Barva hliník elox, RAL 9006. Povrch komaxit.</p> <p>Závěsy pro prosklené otočné dveře. Obdélné, hranaté, provedení hliník elox.</p>
ZASKLENÍ:	bezpečnostní sklo, provedení satinato
PRÁH:	bez prahu
KONSTRUKCE STĚNY:	zděná konstrukce tl. 115mm bez omítek
SCHÉMA:	-



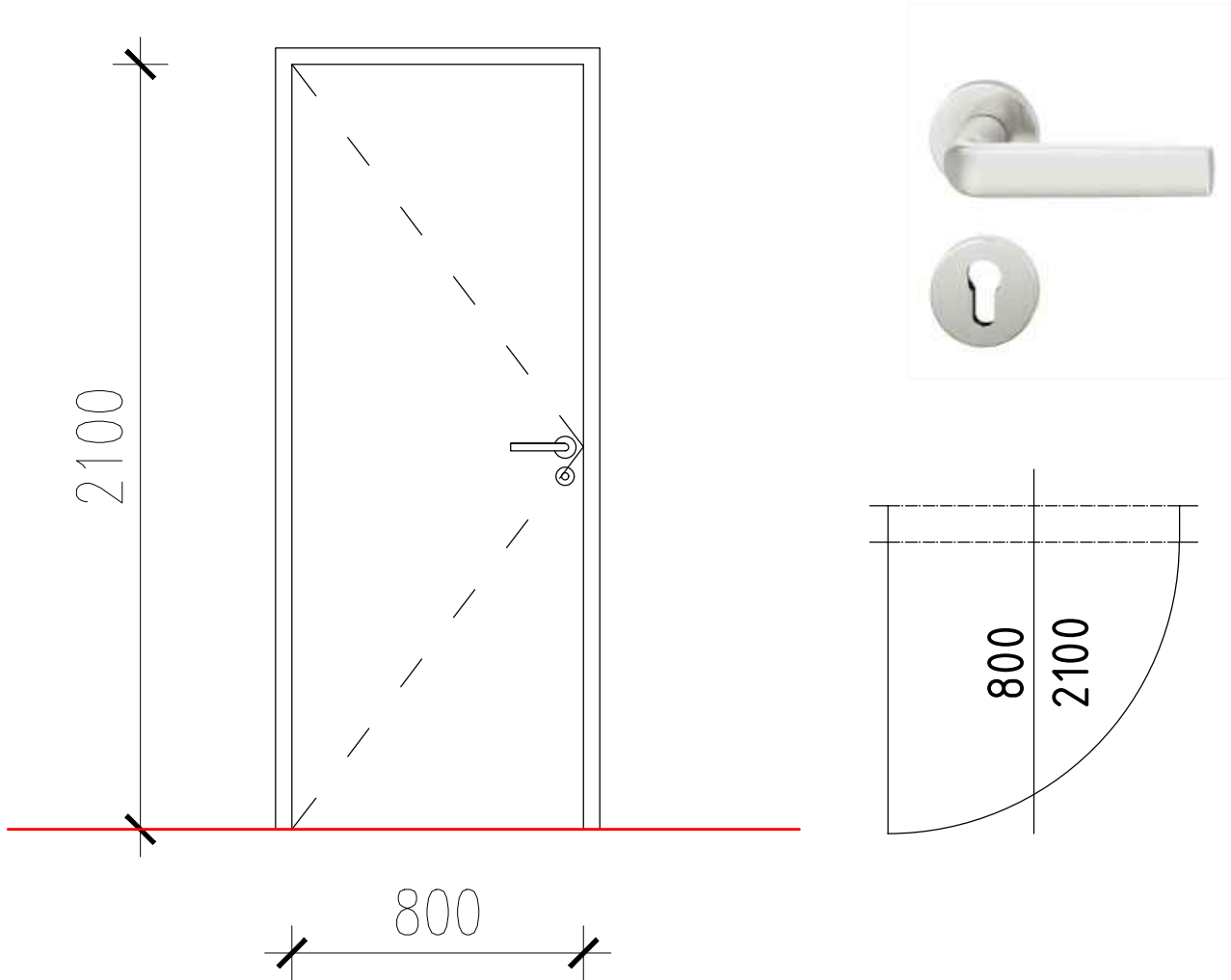
TABULKA NAVRHOVANÝCH DVEŘÍ

KÓD:	D12
NÁZEV:	DVEŘE CELOPROSKLENÉ-ČIRÉ, PRAVÉ, OCELOVÁ ZÁRUBEŇ
ROZMĚR š x v [mm]:	dveře 900/2400mm, do zděné stěny tl. 115mm bez omítek, otvor v konstrukci min. 1000/2450mm – <u>upřesní vybraný dodavatel</u>
POČET [ks]:	1 (chodba 1.13) – 1NP
POPIS:	<p>VNITŘNÍ DVEŘE</p> <p>Celoprosklené interiérové dveře, otočné, bez polodrážky.</p> <p>Konstrukce křídla bezrámová, skleněné křídlo na pantech. Předat vzorek pro odsouhlasení architektem.</p> <p>Kování u všech dveří min. 3 závěsy, klika-klika, FAB vložka, systémové provedení. Štítek pro skleněné dveře FSB 13 4220 s klikou v designu FSB 12 1267 ASL. Eloxovaný hliník.</p> <p>Součástí dodávky je veškerý kotvicí materiál.</p> <p>ZÁRUBEŇ OCELOVÁ</p> <p>Barva hliník elox, RAL 9006. Povrch komaxit.</p> <p>Závěsy pro prosklené otočné dveře. Obdélné, hranaté, provedení hliník elox.</p>
ZASKLENÍ:	bezpečnostní sklo, provedení satinato
PRÁH:	bez prahu
KONSTRUKCE STĚNY:	zděná konstrukce tl. 115mm bez omítek
SCHÉMA:	-



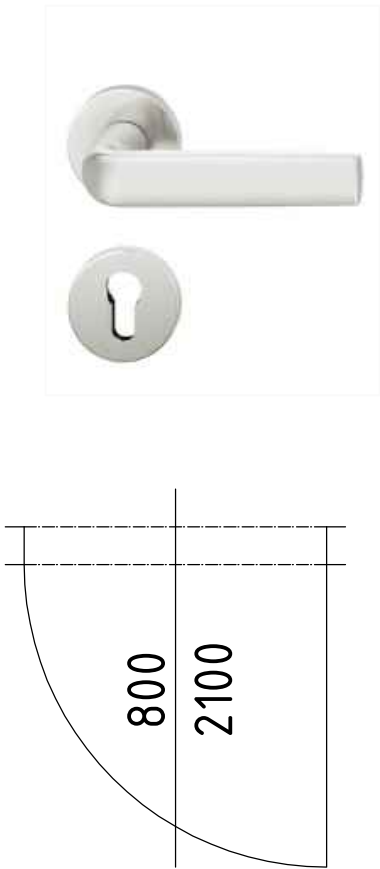
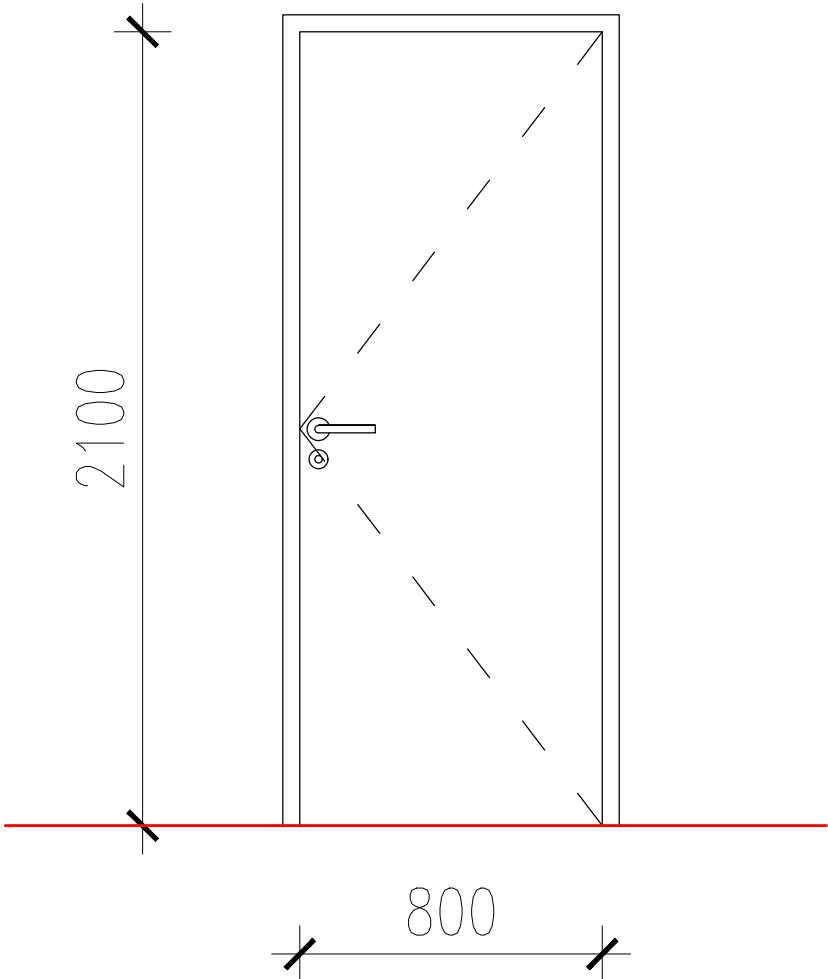
TABULKA NAVRHOVANÝCH DVEŘÍ

KÓD:	D13
NÁZEV:	DVEŘE DŘEVĚNÉ, HLADKÉ PLNÉ, BEZ POLODRÁŽKY, LEVÉ, OCELOVÁ ZÁRUBEŇ
ROZMĚR š x v [mm]:	dveře 800/2100mm, do SDK tl. 100mm, otvor v konstrukci min. 900/2150mm – <u>upřesní vybraný dodavatel</u>
POČET [ks]:	1 (zázemí recepce 1.1b) – 1NP
POPIS:	<p>VNITŘNÍ DVEŘE</p> <p>Hladké, plné interiérové dveře, otočné, bez polodrážky.</p> <p>Konstrukce odlehčená DTD deska. Povrch HPL, hladká, matná, barva bílá, RAL 9010.</p> <p>Předat vzorek pro odsouhlasení architektem.</p> <p>Kování u všech dveří min. 3 závěsy, klika-klika, dozický zámek, systémové provedení. Ref. Kování FSB 12 1267 ASL.</p> <p>Kulatá rozeta. Eloxovaný hliník.</p> <p>Součástí dodávky je veškerý kotvicí materiál.</p> <p>ZÁRUBEŇ OCELOVÁ</p> <p>Barva bílá, RAL 9010 – dle dveří. Povrch komazit.</p> <p>Závěsy pro bezfalcové otočné dveře.</p>
ZASKLENÍ:	žádné
PRÁH:	bez prahu
KONSTRUKCE STĚNY:	SDK konstrukce tl. 100mm
SCHÉMA:	-



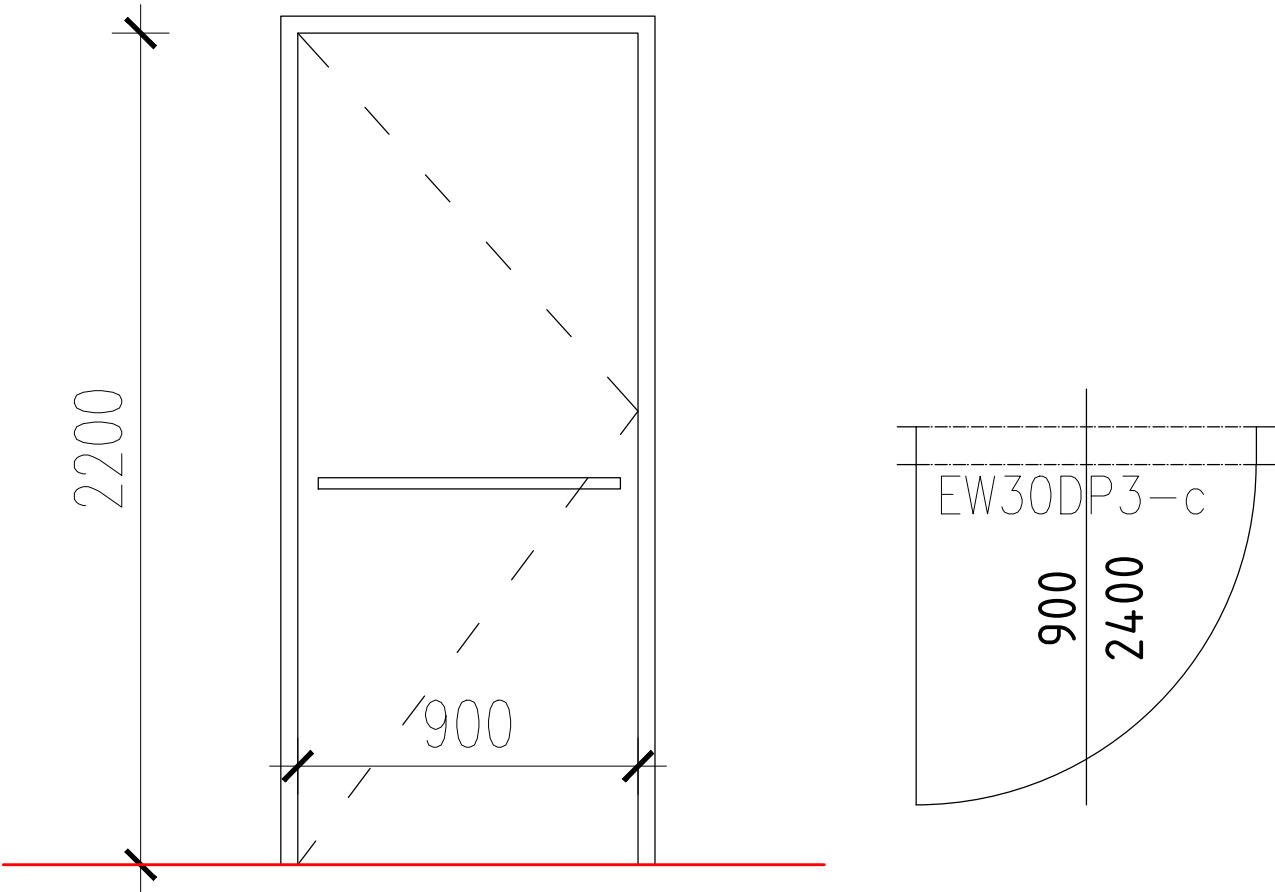
TABULKA NAVRHOVANÝCH DVEŘÍ

KÓD:	D14
NÁZEV:	DVEŘE DŘEVĚNÉ, HLADKÉ PLNÉ, BEZ POLODRÁŽKY, PRAVÉ, OCELOVÁ ZÁRUBEŇ
ROZMĚR š x v [mm]:	dveře 800/2100mm, do SDK stěny tl. 100mm, otvor v konstrukci min. 900/2150mm – <u>upřesní vybraný dodavatel</u>
POČET [ks]:	1 (WC zaměstnanci 1.12) – 1NP
POPIS:	<p>VNITŘNÍ DVEŘE</p> <p>Hladké, plné interiérové dveře, otočné, bez polodrážky.</p> <p>Konstrukce odlehčená DTD deska. Povrch HPL, hladká, matná, barva bílá, RAL 9010.</p> <p>Předat vzorek pro odsouhlasení architektem.</p> <p>Kování u všech dveří min. 3 závěsy, klika-klika, dozický zámek, systémové provedení. Ref. Kování FSB 12 1267 ASL.</p> <p>Kulatá rozeta. Eloxovaný hliník.</p> <p>Součástí dodávky je veškerý kotvicí materiál.</p> <p>ZÁRUBEŇ OCELOVÁ</p> <p>Barva bílá, RAL 9010 – dle dveří. Povrch komazit.</p> <p>Závěsy pro bezfalcové otočné dveře.</p>
ZASKLENÍ:	žádné
PRÁH:	bez prahu, podřezání dveří min. 20mm
KONSTRUKCE STĚNY:	SDK konstrukce tl. 100mm
SCHÉMA:	-



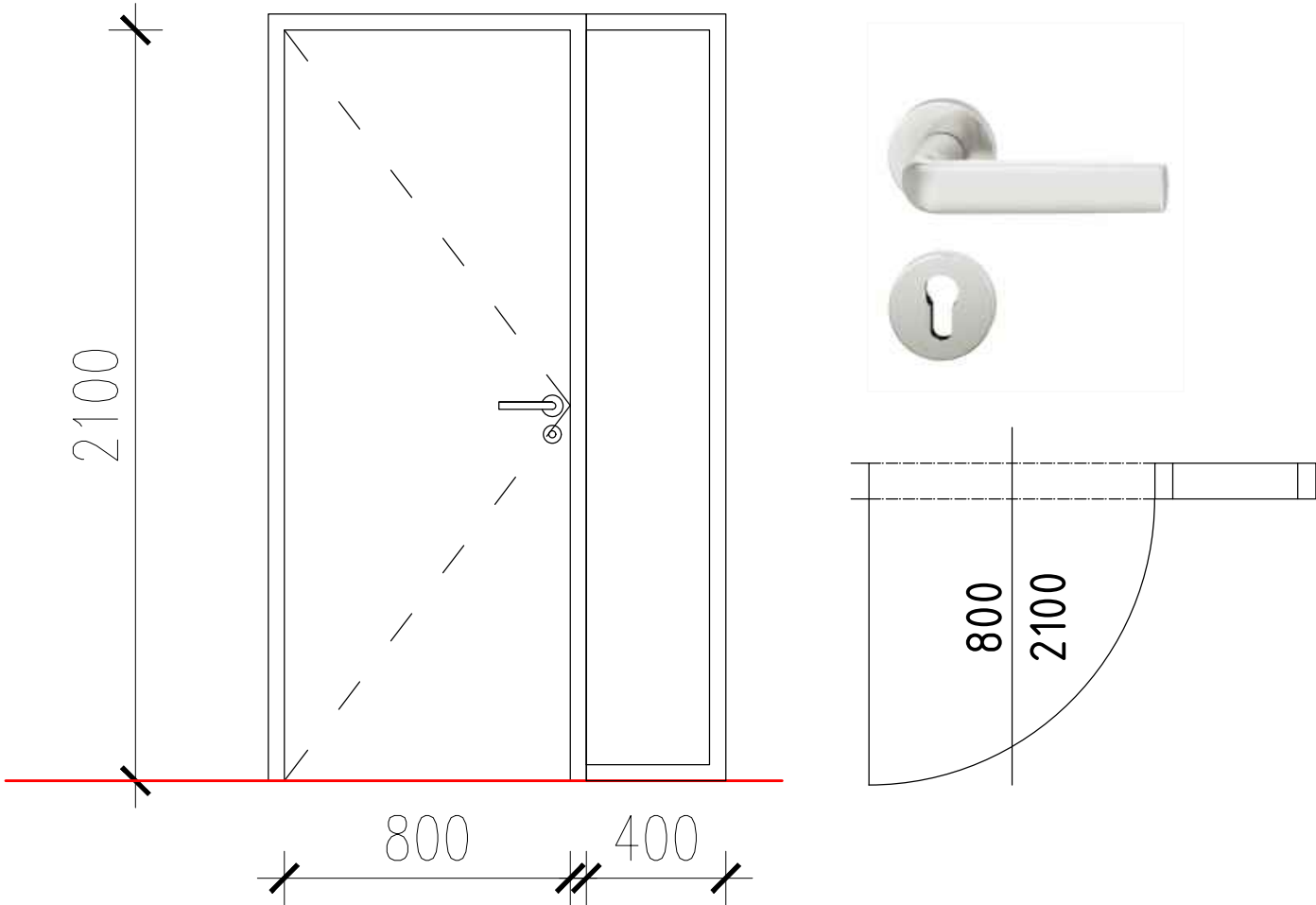
TABULKA NAVRHOVANÝCH DVEŘÍ

KÓD:	D15 _VIZ INTERIÉR - SPECIFIKACE SANITÁRNÍCH PŘÍČEK
KÓD:	D16 _VIZ INTERIÉR - SPECIFIKACE SANITÁRNÍCH PŘÍČEK
KÓD:	D17
NÁZEV:	DVEŘE OCELOVÉ PROTIPOŽÁRNÍ, HLADKÉ PLNÉ, BEZ POLODRÁŽKY, LEVÉ, OCELOVÁ ZÁRUBEŇ
ROZMĚR š x v [mm]:	dveře 900/2400mm, do zděné stěny tl. 115mm bez omítek, otvor v konstrukci min. 1000/2450mm - <u>upřesní vybraný dodavatel</u>
POČET [ks]:	1 (garáž 0.1) - 1PP
POPIS:	<p>VNITŘNÍ PROTIPOŽÁRNÍ DVEŘE</p> <p>Hladké, plné dveře, otočné, bez polodrážky.</p> <p>Konstrukce s dvěma plášti z pozinkovaného plechu, vnitřním ocelovým rámem s výplní z nespalitelných protipožárních hmot. Zpěňovací páska po obvodu.</p> <p>Povrchová úprava lakový nástřik PU lak, barva šedá, RAL 7037. Předat vzorek pro odsouhlasení architektem.</p> <p>Kování - 2ks stavitelných závěsů+středový čep proti vybočení křídla, klika-klika, elektromechanický zámek, bezkontaktní čtečka, cylindrická bezpečnostní vložka min. RC3, systémové provedení. Paníkové kování. Samozavírač skrytý ve dveřním křídle.</p> <p>Součástí dodávky je veškerý kotvicí materiál.</p> <p>ZÁRUBEŇ OCELOVÁ</p> <p>Barva šedá, RAL 7037 - dle dveří, tl. plechu 1,25mm, v místech střelek a trnů zesílení. Povrch komaxit.</p> <p>Provedení se zapuštěním do podlahy..</p>
ZASKLENÍ:	žádné
PRÁH:	bez prahu
KONSTRUKCE STĚNY:	zděná konstrukce tl. 115mm bez omítek
POŽÁRNÍ ODOLNOST:	EW30DP3-c
SCHEMA:	-



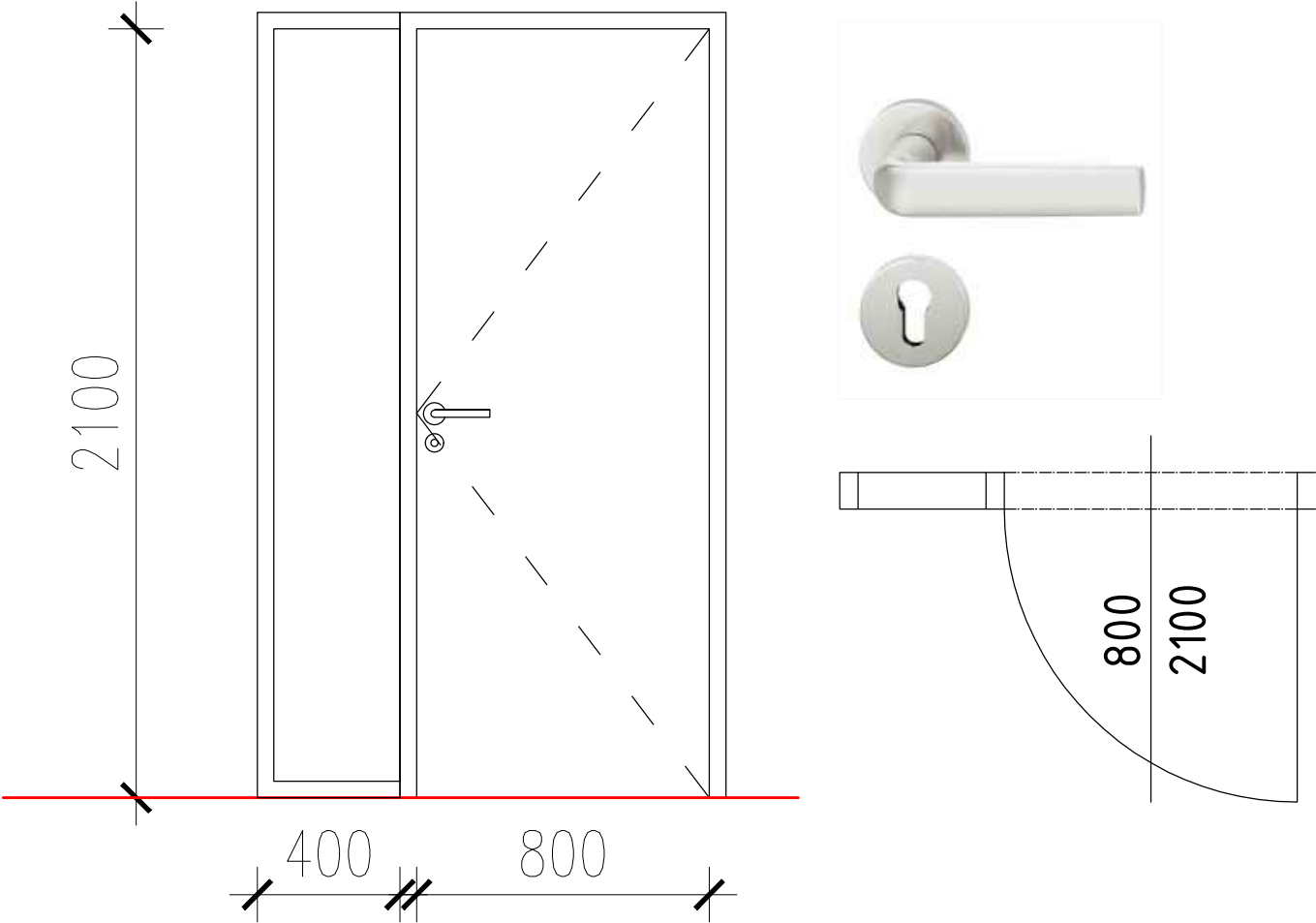
TABULKA NAVRHOVANÝCH DVEŘÍ

KÓD:	D18
NÁZEV:	DVEŘE DŘEVĚNÉ, HLADKÉ PROSKLENÉ, BEZ POLODRÁŽKY, LEVÉ, OCELOVÁ ZÁRUBEŇ, S BOČNÍM SVĚTLÍKEM
ROZMĚR š x v [mm]:	dveře 800/2100mm, do zděné stěny tl. 100mm bez omítek, otvor v konstrukci min. 900/2200mm - <u>upřesní vybraný dodavatel</u>
POČET [ks]:	1 (kancelář 0.6) - 1PP
POPIS:	<p>VNITŘNÍ DVEŘE</p> <p>Hladké, plné interiérové dveře, otočné, bez polodrážky.</p> <p>Konstrukce odlehčená DTD deska. Povrch HPL, hladká, matná, barva šedá, RAL 7037.</p> <p>Předat vzorek pro odsouhlasení architektem.</p> <p>Kování u všech dveří min. 3 závěsy, klika-klika, elektromechanický zámek, vložka min. RC3, bezkontaktní čtečka, systémové provedení. Kování FSB 12 1267 ASL. Kulatá rozeta. Eloxovaný hliník.</p> <p>Součástí dodávky je veškerý kotvicí materiál.</p> <p>BOČNÍ DÍL pevné zasklení</p> <p>ZÁRUBEŇ OCELOVÁ</p> <p>Barva šedá, RAL 7037 - dle dveří. Povrch komaxit.</p> <p>Závěsy pro bezfalcové otočné dveře.</p>
ZASKLENÍ:	čiré, bezpečnostní sklo
PRÁH:	bez prahu
KONSTRUKCE STĚNY:	zděná konstrukce tl. 100mm bez omítek
SCHÉMA:	-



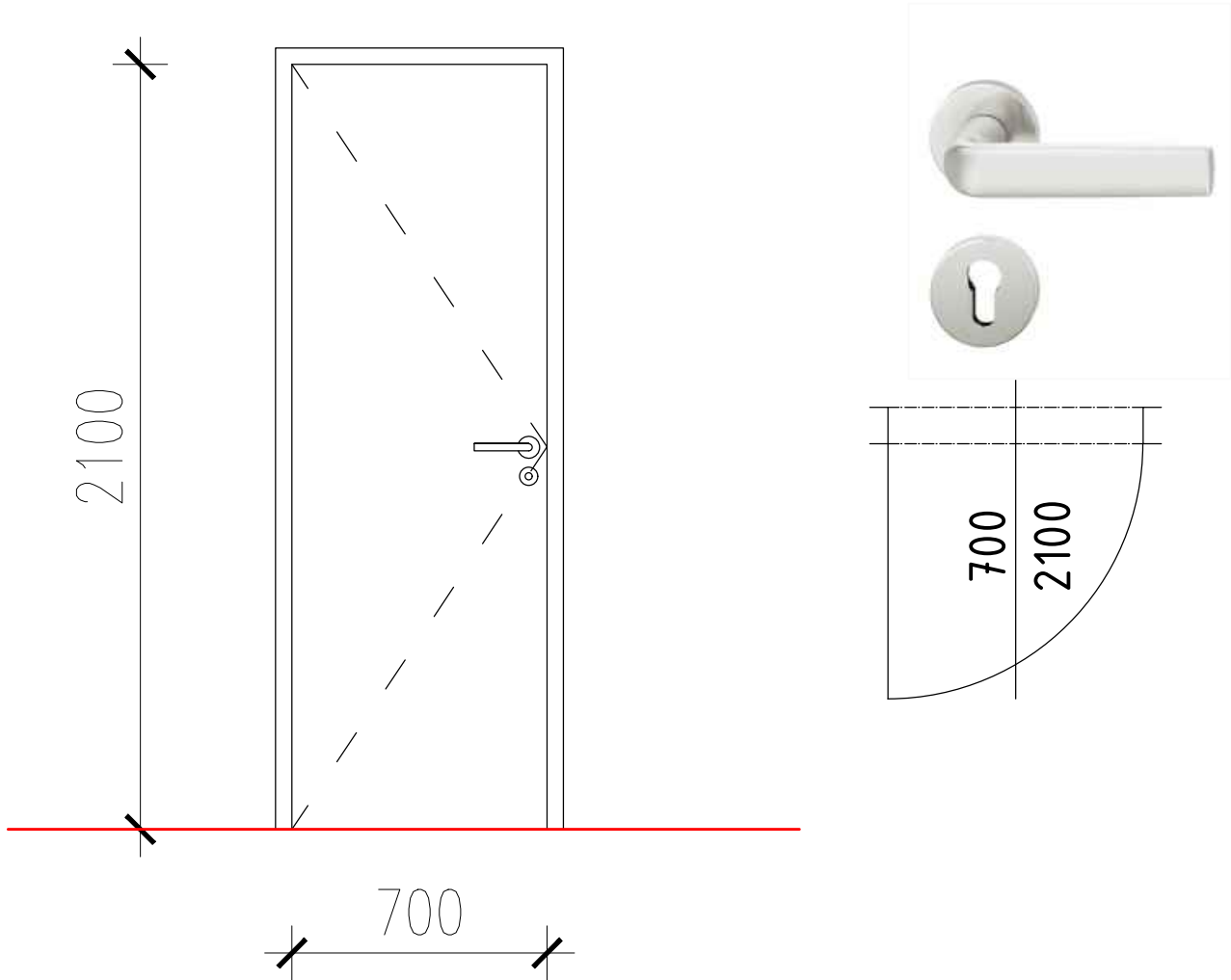
TABULKA NAVRHOVANÝCH DVEŘÍ

KÓD:	D19
NÁZEV:	DVEŘE DŘEVĚNÉ, HLADKÉ PLNÉ, BEZ POLODRÁŽKY, PRAVÉ, OCELOVÁ ZÁRUBEŇ, S BOČNÍM SVĚTLÍKEM
ROZMĚR š x v [mm]:	dveře 800/2100mm, boční fixní díl š. 400mm, do zděné stěny tl. 100mm bez omítek, otvor v konstrukci min. 1400/2150mm - <u>upřesní vybraný dodavatel</u>
POČET [ks]:	1 (kancelář 0.6) - 1PP
POPIS:	<p>VNITŘNÍ DVEŘE</p> <p>Hladké, plné interiérové dveře, otočné, bez polodrážky.</p> <p>Konstrukce odlehčená DTD deska. Povrch HPL, hladká, matná, barva šedá, RAL 7037.</p> <p>Předat vzorek pro odsouhlasení architektem.</p> <p>Kování u všech dveří min. 3 závěsy, klika-klika, elektromechanický zámek, vložka min. RC3, bezkontaktní čtečka, systémové provedení. Kování FSB 12 1267 ASL. Kulatá rozeta. Eloxovaný hliník.</p> <p>Součástí dodávky je veškerý kotvicí materiál.</p> <p>ZÁRUBEŇ OCELOVÁ</p> <p>Barva šedá, RAL 7037 - dle dveří. Povrch komaxit.</p> <p>Závěsy pro bezfalcové otočné dveře.</p> <p>BOČNÍ DÍL pevné zasklení</p>
ZASKLENÍ:	čiré, bezpečnostní sklo
PRÁH:	bez prahu
KONSTRUKCE STĚNY:	zděná konstrukce tl. 100mm bez omítek
SCHÉMA:	-



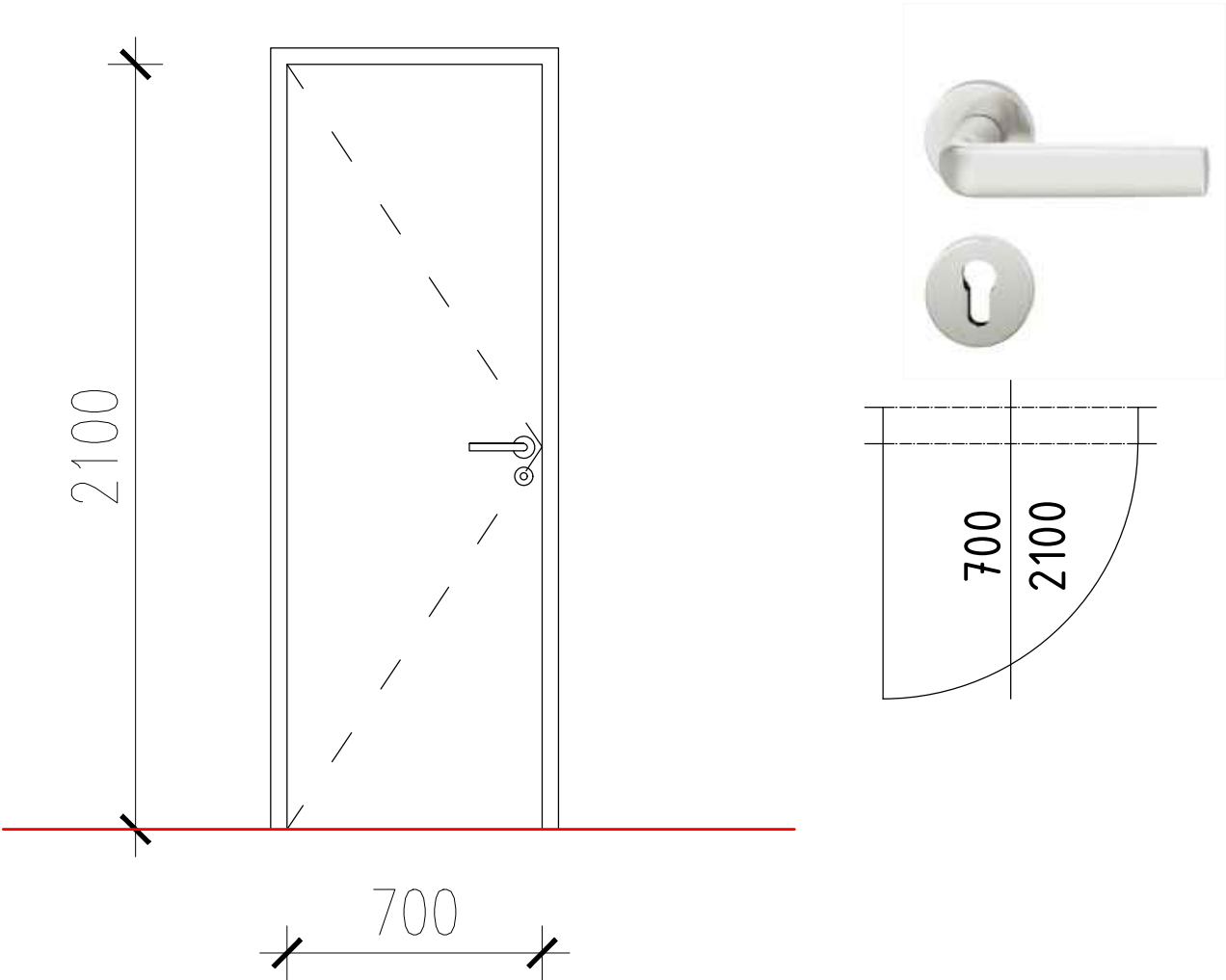
TABULKA NAVRHOVANÝCH DVEŘÍ

KÓD:	D20
NÁZEV:	DVEŘE DŘEVĚNÉ, HLADKÉ PLNÉ, BEZ POLODRÁŽKY, LEVÉ, OCELOVÁ ZÁRUBEŇ
ROZMĚR š x v [mm]:	dveře 700/2100mm, do zděné stěny tl. 100mm bez omítek, otvor v konstrukci min. 800/2150mm – <u>upřesní vybraný dodavatel</u>
POČET [ks]:	1 (WC personál 0.4) – 1PP
POPIS:	<p>VNITŘNÍ DVEŘE</p> <p>Hladké, plné interiérové dveře, otočné, bez polodrážky.</p> <p>Konstrukce odlehčená DTD deska. Povrch HPL, hladká, matná, barva šedá, RAL 7037.</p> <p>Předat vzorek pro odsouhlasení architektem.</p> <p>Kování u všech dveří min. 3 závěsy, klika-klika, dozický zámek, systémové provedení. Ref. Kování FSB 12 1267 ASL.</p> <p>Kulatá rozeta. Eloxovaný hliník.</p> <p>Součástí dodávky je veškerý kotvicí materiál.</p> <p>ZÁRUBEŇ OCELOVÁ</p> <p>Barva šedá, RAL 7037 – dle dveří. Povrch komaxit.</p> <p>Závěsy pro bezfalcové otočné dveře.</p>
ZASKLENÍ:	žádné
PRÁH:	bez prahu, podřezání dveří min. 20mm
KONSTRUKCE STĚNY:	zděná konstrukce tl. 100mm bez omítek
SCHÉMA:	-



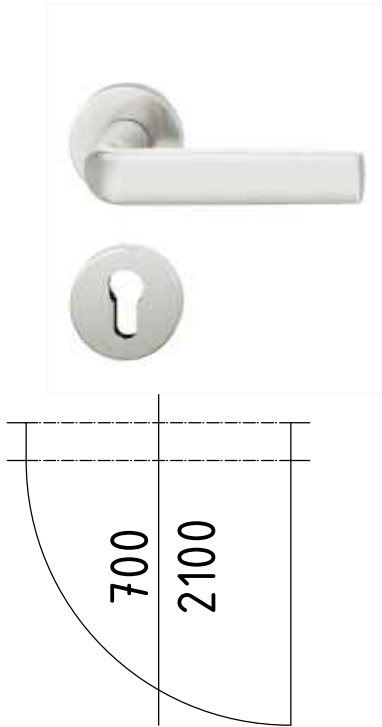
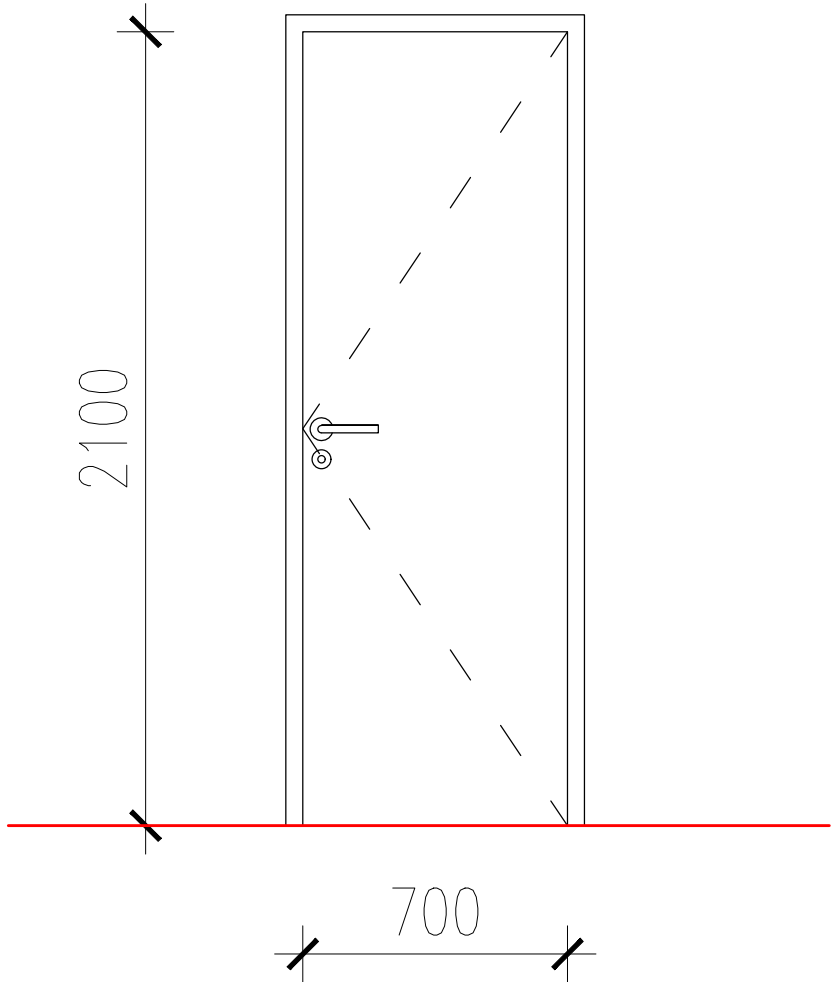
TABULKA NAVRHOVANÝCH DVEŘÍ

KÓD:	D21
NÁZEV:	DVEŘE DŘEVĚNÉ, HLADKÉ PLNÉ, BEZ POLODRÁŽKY, LEVÉ, OCELOVÁ ZÁRUBEŇ
ROZMĚR š x v [mm]:	dveře 700/2100mm, do zděné stěny tl. 100mm bez omítek, otvor v konstrukci min. 800/2150mm – <u>upřesní vybraný dodavatel</u>
POČET [ks]:	1 (šatna personál 0.5) – 1PP
POPIS:	<p>VNITŘNÍ DVEŘE</p> <p>Hladké, plné interiérové dveře, otočné, bez polodrážky.</p> <p>Konstrukce odlehčená DTD deska. Povrch HPL, hladká, matná, barva bílá, RAL 9010.</p> <p>Předat vzorek pro odsouhlasení architektem.</p> <p>Kování u všech dveří min. 3 závěsy, klika-klika, dozický zámek, systémové provedení. Ref. Kování FSB 12 1267 ASL.</p> <p>Kulatá rozeta. Eloxovaný hliník.</p> <p>Součástí dodávky je veškerý kotvicí materiál.</p> <p>ZÁRUBEŇ OCELOVÁ</p> <p>Barva bílá, RAL 9010 – dle dveří. Povrch komaxit.</p> <p>Závěsy pro bezfalcové otočné dveře.</p>
ZASKLENÍ:	žádné
PRÁH:	bez prahu, podřezání dveří min. 20mm
KONSTRUKCE STĚNY:	zděná konstrukce tl. 100mm bez omítek
SCHÉMA:	-



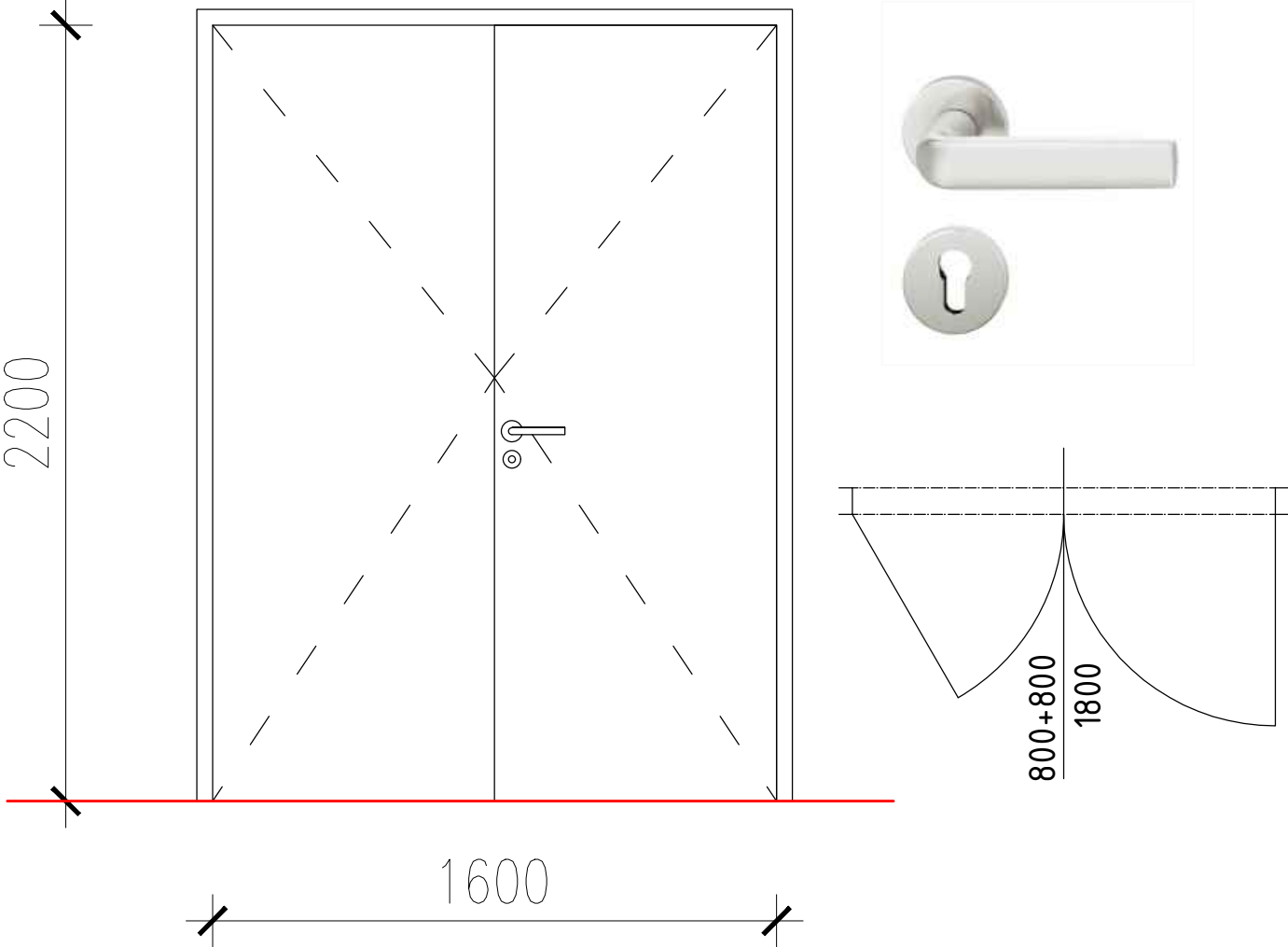
TABULKA NAVRHOVANÝCH DVEŘÍ

KÓD:	D22
NÁZEV:	DVEŘE DŘEVĚNÉ, HLADKÉ PLNÉ, BEZ POLODRÁŽKY, PRAVÉ, OCELOVÁ ZÁRUBEŇ
ROZMĚR š x v [mm]:	dveře 700/2100mm, do zděné stěny tl. 100mm bez omítek, otvor v konstrukci min. 800/2150mm – <u>upřesní vybraný dodavatel</u>
POČET [ks]:	1 (šatna personál 0.5) – 1PP
POPIS:	<p>VNITŘNÍ DVEŘE</p> <p>Hladké, plné interiérové dveře, otočné, bez polodrážky.</p> <p>Konstrukce odlehčená DTD deska. Povrch HPL, hladká, matná, barva bílá, RAL 9010.</p> <p>Předat vzorek pro odsouhlasení architektem.</p> <p>Kování u všech dveří min. 3 závěsy, klika-klika, dozický zámek, systémové provedení. Ref. Kování FSB 12 1267 ASL.</p> <p>Kulatá rozeť. WC klička. Eloxovaný hliník.</p> <p>Součástí dodávky je veškerý kotvicí materiál.</p> <p>ZÁRUBEŇ OCELOVÁ</p> <p>Barva bílá, RAL 9010 – dle dveří. Povrch komaxit.</p> <p>Závěsy pro bezfalcové otočné dveře.</p>
ZASKLENÍ:	žádné
PRÁH:	bez prahu, podřezání dveří min. 20mm
KONSTRUKCE STĚNY:	zděná konstrukce tl. 100mm bez omítek
SCHÉMA:	-



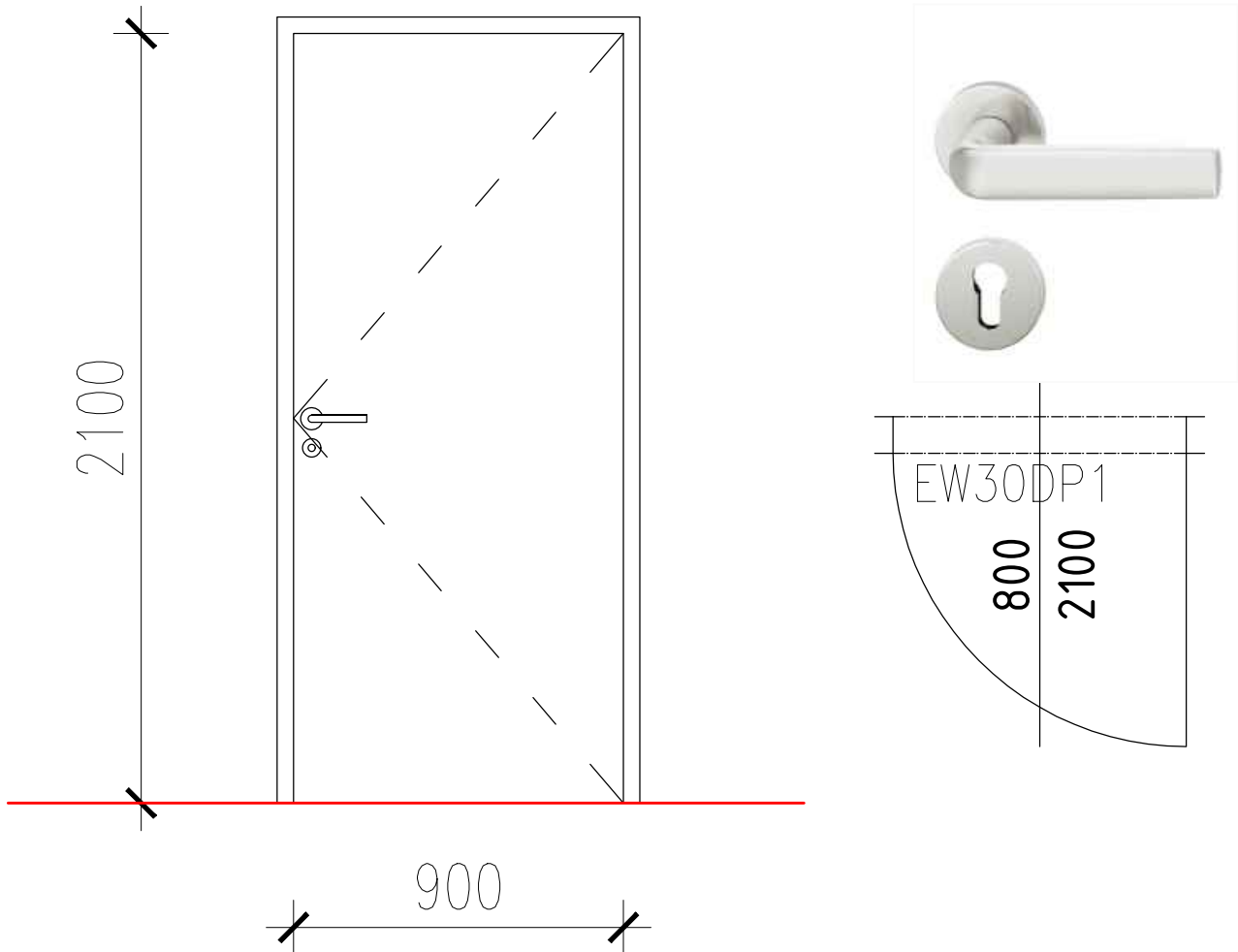
TABULKA NAVRHOVANÝCH DVEŘÍ

KÓD:	D23
NÁZEV:	DVEŘE DŘEVĚNÉ, HLADKÉ PLNÉ DVOUKŘÍDLÉ, BEZ POLODRÁŽKY, HLAVNÍ KŘÍDLO PRAVÉ, OCELOVÁ ZÁRUBEŇ
ROZMĚR š x v [mm]:	dveře 800+800/2400mm, do zděné stěny tl. 100mm bez omítek, otvor v konstrukci min. 1700/2450mm - <u>upřesní vybraný dodavatel</u>
POČET [ks]:	1 (sklad knihovny 0.9) - 1PP
POPIS:	<p>VNITŘNÍ DVEŘE</p> <p>Hladké, plné interiérové dveře, otočné, bez polodrážky.</p> <p>Konstrukce odlehčená DTD deska. Povrch HPL, hladká, matná, barva žlutá, RAL 1023.</p> <p>Předat vzorek pro odsouhlasení architektem.</p> <p>Kování u všech dveří min. 3 závěsy, klika-klika, elektromechanický zámek, vložka min. RC3, bezkontaktní čtečka, systémové provedení. Kování FSB 12 1267 ASL. Kulatá rozeta. Eloxovaný hliník.</p> <p>Součástí dodávky je veškerý kotvicí materiál.</p> <p>ZÁRUBEŇ OCELOVÁ</p> <p>Barva žlutá, RAL 1023 - dle dveří. Povrch komaxit.</p> <p>Závěsy pro bezfalcové otočné dveře.</p>
ZASKLENÍ:	žádné
PRÁH:	bez prahu
KONSTRUKCE STĚNY:	zděná konstrukce tl. 100mm bez omítek
SCHÉMA:	-



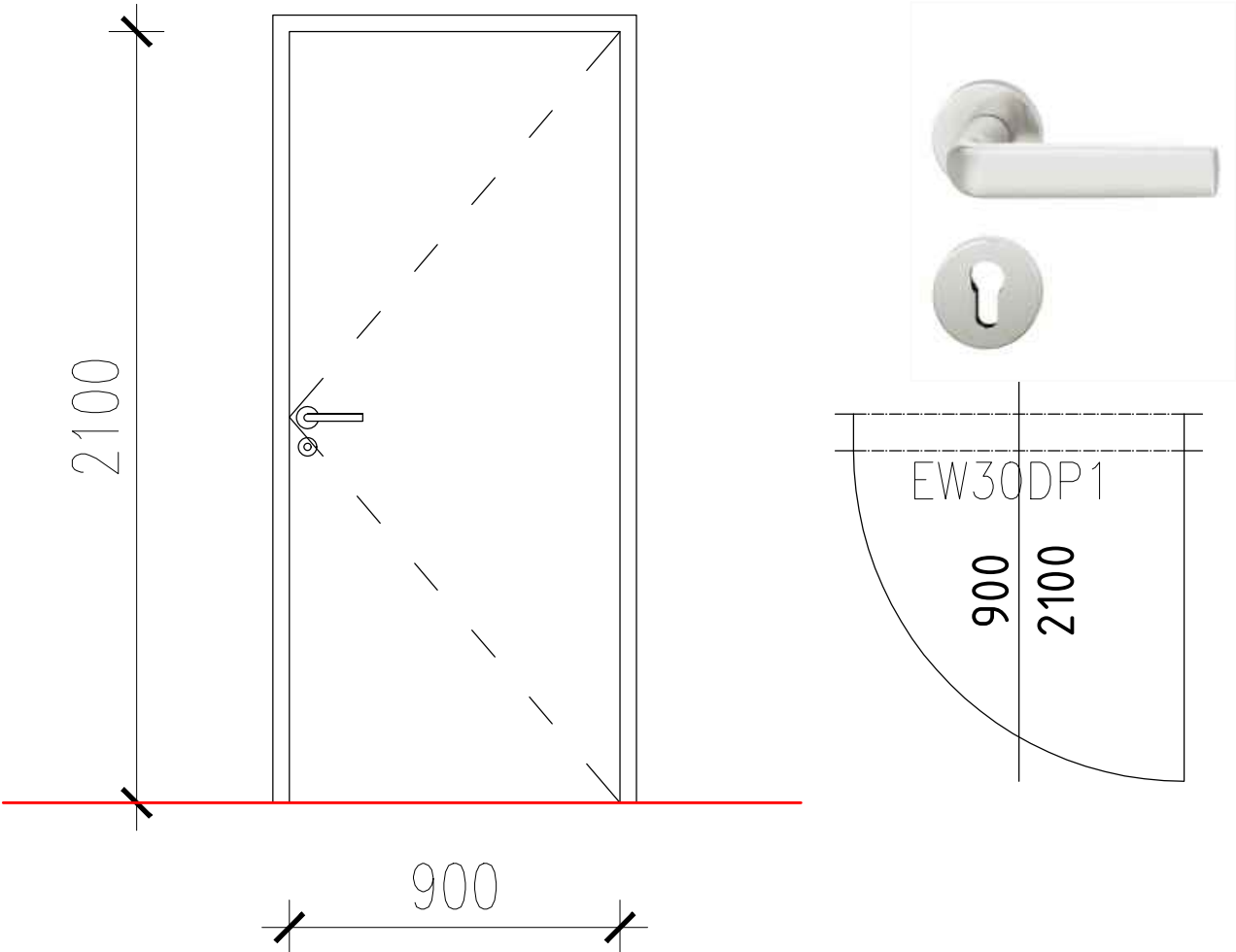
TABULKA NAVRHOVANÝCH DVEŘÍ

KÓD:	D24
NÁZEV:	DVEŘE OCELOVÉ PROTIPOŽÁRNÍ, HLADKÉ PLNÉ, BEZ POLODRÁŽKY, PRAVÉ, OCELOVÁ ZÁRUBEŇ
ROZMĚR š x v [mm]:	dveře 900/2100mm, do zděné stěny tl. 100mm bez omítek, otvor v konstrukci min. 1000/2150mm – <u>upřesní vybraný dodavatel</u>
POČET [ks]:	1 (strojovna výtahu 0.10) – 1PP
POPIS:	<p>VNITŘNÍ PROTIPOŽÁRNÍ DVEŘE</p> <p>Hladké, plné dveře, otočné, bez polodrážky.</p> <p>Konstrukce s dvěma plášti z pozinkovaného plechu, vnitřním ocelovým rámem s výplní z nespalitelných protipožárních hmot. Zpěňovací páska po obvodu.</p> <p>Povrchová úprava lakový nástřik PU lak, barva bílá, RAL 9010. Předat vzorek pro odsouhlasení architektem.</p> <p>Kování – 2ks stavitelných závěsů+středový čep proti vybočení křídla, klika-klika, cylindrická bezpečnostní vložka min. RC3, systémové provedení. Kování FSB 12 1267 ASL. Kulatá rozeta. Eloxovaný hliník.</p> <p>Součástí dodávky je veškerý kotvicí materiál.</p> <p>ZÁRUBEŇ OCELOVÁ</p> <p>Barva bílá, RAL 9010 – dle dveří, tl. plechu 1,25mm, v místech střelek a trnů zesílení. Povrch komaxit.</p> <p>Provedení se zapuštěním do podlahy.</p>
ZASKLENÍ:	žádné
PRÁH:	bez prahu
KONSTRUKCE STĚNY:	zděná konstrukce tl. 100mm bez omítek
POŽÁRNÍ ODOLNOST:	EW30DP1
SCHÉMA:	-



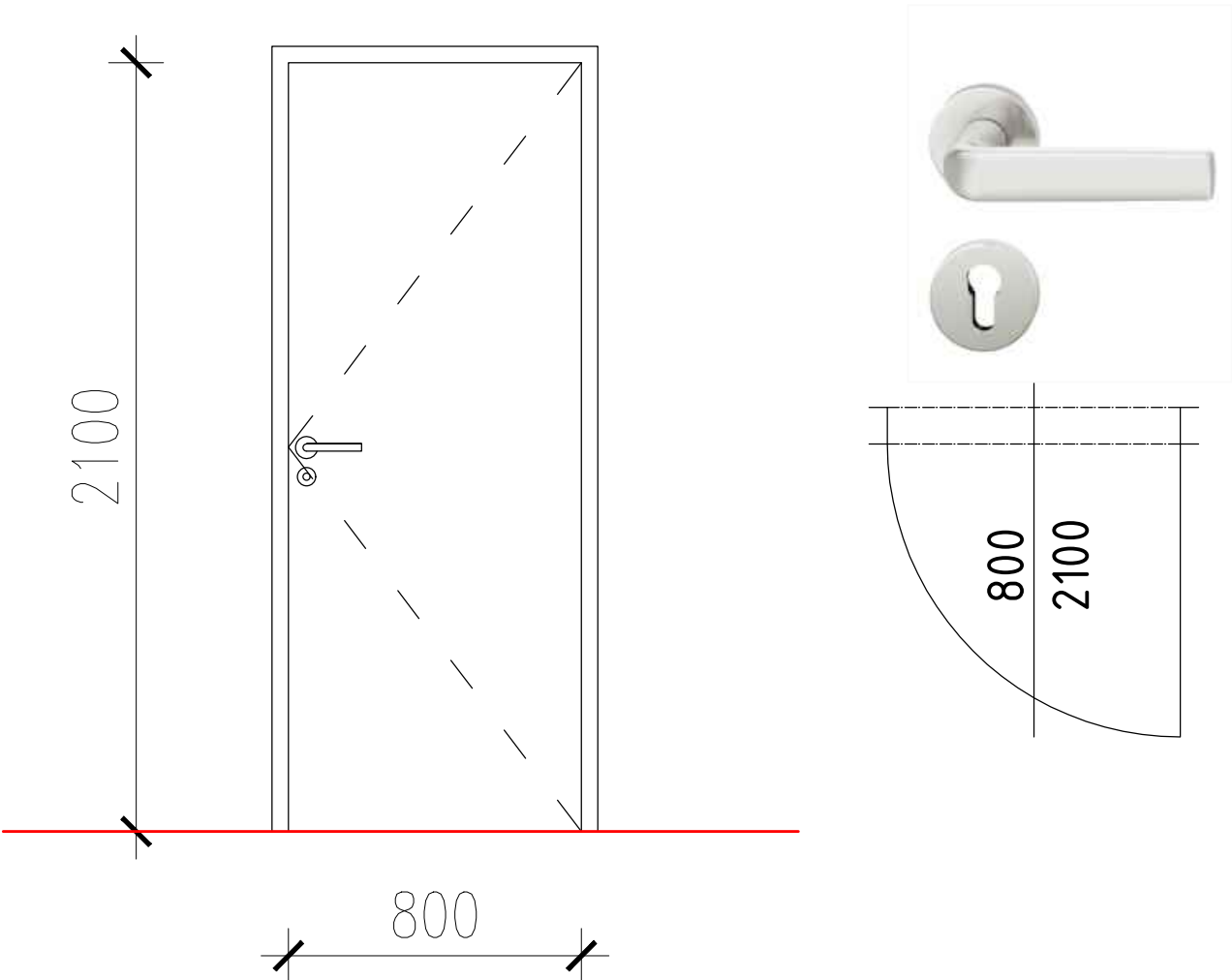
TABULKA NAVRHOVANÝCH DVEŘÍ

KÓD:	D25
NÁZEV:	DVEŘE OCELOVÉ PROTIPOŽÁRNÍ, HLADKÉ PLNÉ, BEZ POLODRÁŽKY, PRAVÉ, OCELOVÁ ZÁRUBEŇ
ROZMĚR š x v [mm]:	dveře 900/2100mm, do zděné stěny tl. 100mm bez omítek, otvor v konstrukci min. 1000/2150mm – <u>upřesní vybraný dodavatel</u>
POČET [ks]:	1 (rozvaděče 0.8) – 1PP
POPIS:	<p>VNITŘNÍ PROTIPOŽÁRNÍ DVEŘE</p> <p>Hladké, plné dveře, otočné, bez polodrážky.</p> <p>Konstrukce s dvěma plášti z pozinkovaného plechu, vnitřním ocelovým rámem s výplní z nespalitelných protipožárních hmot. Zpěňovací páska po obvodu.</p> <p>Povrchová úprava lakový nástřik PU lak, barva šedá, RAL 7037. Předat vzorek pro odsouhlasení architektem.</p> <p>Kování – 2ks stavitelných závěsů+středový čep proti vybočení křídla, klika-klika, cylindrická bezpečnostní vložka min. RC3, systémové provedení. Kování FSB 12 1267 ASL. Kulatá rozeta. Eloxovaný hliník.</p> <p>Součástí dodávky je veškerý kotvicí materiál.</p> <p>ZÁRUBEŇ OCELOVÁ</p> <p>Barva šedá, RAL 7037 – dle dveří, tl. plechu 1,25mm, v místech střelek a trnů zesílení. Povrch komaxit.</p> <p>Provedení se zapuštěním do podlahy.</p>
ZASKLENÍ:	žádné
PRÁH:	bez prahu
KONSTRUKCE STĚNY:	zděná konstrukce tl. 100mm bez omítek
POŽÁRNÍ ODOLNOST:	EW30DP1
SCHÉMA:	-



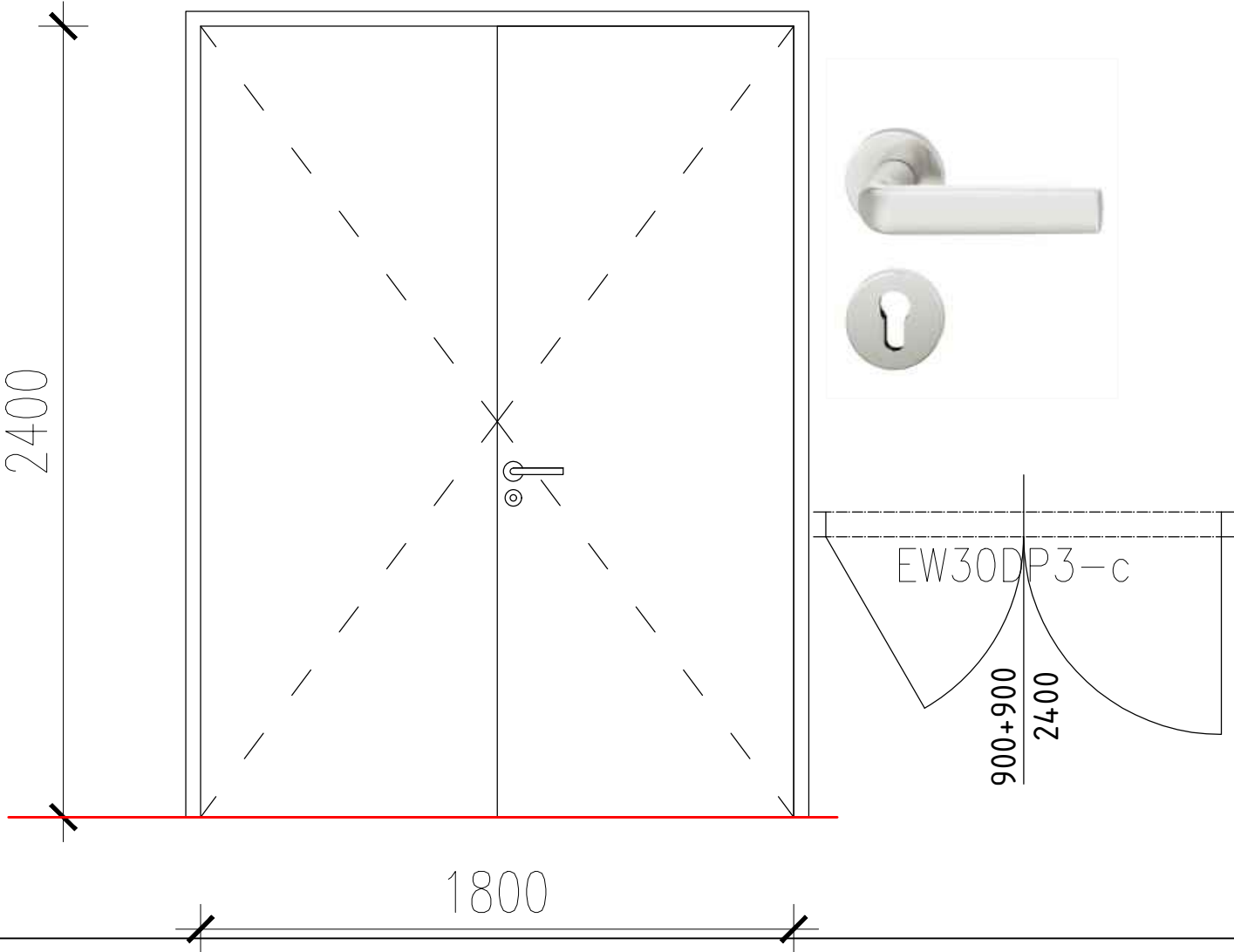
TABULKA NAVRHOVANÝCH DVEŘÍ

KÓD:	D26
NÁZEV:	DVEŘE DŘEVĚNÉ, HLADKÉ PLNÉ, BEZ POLODRÁŽKY, PRAVÉ, OCELOVÁ ZÁRUBEŇ
ROZMĚR š x v [mm]:	dveře 800/2100mm, do zděné stěny tl. 100mm bez omítek, otvor v konstrukci min. 900/2150mm – <u>upřesní vybraný dodavatel</u>
POČET [ks]:	1 (kancelář 0.7) – 1PP
POPIS:	<p>VNITŘNÍ DVEŘE</p> <p>Hladké, plné interiérové dveře, otočné, bez polodrážky.</p> <p>Konstrukce odlehčená DTD deska. Povrch HPL, hladká, matná, barva bílá, RAL 9010.</p> <p>Předat vzorek pro odsouhlasení architektem.</p> <p>Kování u všech dveří min. 3 závěsy, klika-klika, elektromechanický zámek, vložka min. RC3, bezkontaktní čtečka, systémové provedení. Kování FSB 12 1267 ASL. Kulatá rozeta. Eloxovaný hliník.</p> <p>Součástí dodávky je veškerý kotvicí materiál.</p> <p>ZÁRUBEŇ OCELOVÁ</p> <p>Barva bílá, RAL 9010 – dle dveří. Povrch komaxit.</p> <p>Závěsy pro bezfalcové otočné dveře.</p>
ZASKLENÍ:	žádné
PRÁH:	bez prahu
KONSTRUKCE STĚNY:	zděná konstrukce tl. 100mm bez omítek
SCHÉMA:	-



TABULKA NAVRHOVANÝCH DVEŘÍ

KÓD:	D27
NÁZEV:	DVEŘE OCELOVÉ PROTIPOŽÁRNÍ, HLADKÉ PLNÉ DVOUKŘÍDLÉ, BEZ POLODRÁŽKY, HLAVNÍ KŘÍDLO PRAVÉ, OCELOVÁ ZÁRUBEŇ
ROZMĚR š x v [mm]:	dveře 900+900/2400mm, do zděné stěny tl. 100mm bez omítek, otvor v konstrukci min. 1900/2450mm - <u>upřesní vybraný dodavatel</u>
POČET [ks]:	1 (chodba 1.20) - 1NP
POPIS:	<p>VNITŘNÍ DVEŘE</p> <p>Hladké, plné dveře, dvoukřídlové, otočné, bez polodrážky.</p> <p>Konstrukce s dvěma plášti z pozinkovaného plechu, vnitřním ocelovým rámem s výplní z nespalitelných protipožárních hmot. Zpěňovací páska po obvodu.</p> <p>Povrchová úprava lakový nástřik PU lak, barva bílá, RAL 9010. Předat vzorek pro odsouhlasení architektem.</p> <p>Kování - 2ks stavitelných závěsů+středový čep proti vybočení křídla, klika-klika, cylindrická bezpečnostní vložka min. RC3, systémové provedení. Kování FSB 12 1267 ASL. Kulatá rozeta. Eloxovaný hliník.</p> <p>Samozavírač skrytý ve dveřním křídle.</p> <p>Součástí dodávky je veškerý kotvicí materiál.</p> <p>ZÁRUBEŇ OCELOVÁ</p> <p>Barva bílá, RAL 9010 - dle dveří, tl. plechu 1,25mm, v místech střelek a trnů zesílení. Povrch komaxit.</p> <p>Provedení se zapuštěním do podlahy.</p>
ZASKLENÍ:	žádné
PRÁH:	bez prahu
KONSTRUKCE STĚNY:	zděná konstrukce tl. 100mm bez omítek
POŽÁRNÍ ODOLNOST:	EW30DP3-c
SCHÉMA:	-



TABULKA NAVRHOVANÝCH DVEŘÍ

KÓD:	D28
NÁZEV:	DVEŘE OCELOVÉ PROTIPOŽÁRNÍ, HLADKÉ PLNÉ, BEZ POLODRÁŽKY, LEVÉ, OCELOVÁ ZÁRUBEŇ
ROZMĚR š x v [mm]:	dveře 800/1970mm, do zděné stěny tl. 100mm bez omítek, otvor v konstrukci min. 900/2050mm - <u>upřesní vybraný dodavatel</u>
POČET [ks]:	1 (chodba 1.20) - 1NP
POPIS:	<p>VNITŘNÍ PROTIPOŽÁRNÍ DVEŘE</p> <p>Hladké, plné dveře, otočné, bez polodrážky.</p> <p>Konstrukce s dvěma plášti z pozinkovaného plechu, vnitřním ocelovým rámem s výplní z nespalitelných protipožárních hmot. Zpěňovací páska po obvodu.</p> <p>Povrchová úprava lakový nástřik PU lak, barva bílá, RAL 9010. Předat vzorek pro odsouhlasení architektem.</p> <p>Kování - 2ks stavitelných závěsů+středový čep proti vybočení křídla, klika-klika, cylindrická bezpečnostní vložka min. RC3, systémové provedení. Kování FSB 12 1267 ASL. Kulatá rozeta. Eloxovaný hliník.</p> <p>Součástí dodávky je veškerý kotvicí materiál.</p> <p>ZÁRUBEŇ OCELOVÁ</p> <p>Barva bílá, RAL 9010 – dle dveří, tl. plechu 1,25mm, v místech střelek a trnů zesílení. Povrch komaxit.</p> <p>Provedení se zapuštěním do podlahy.</p>
ZASKLENÍ:	žádné
PRÁH:	bez prahu
KONSTRUKCE STĚNY:	zděná konstrukce tl. 100mm bez omítek
POŽÁRNÍ ODOLNOST:	EW30DP3-c
SCHÉMA:	-

